

「あと払い決済」 API接続 システム設定マニュアル

2024年6月20日更新
株式会社ゼウス

改定履歴

公開日	バージョン	内容
2023年12月13日	1.0	マニュアルをリニューアルいたしました。
2024年6月20日	1.1	購入者支払方法の追加（銀行振込）および初回請求メールの配信タイミングの変更に伴う修正をいたしました。

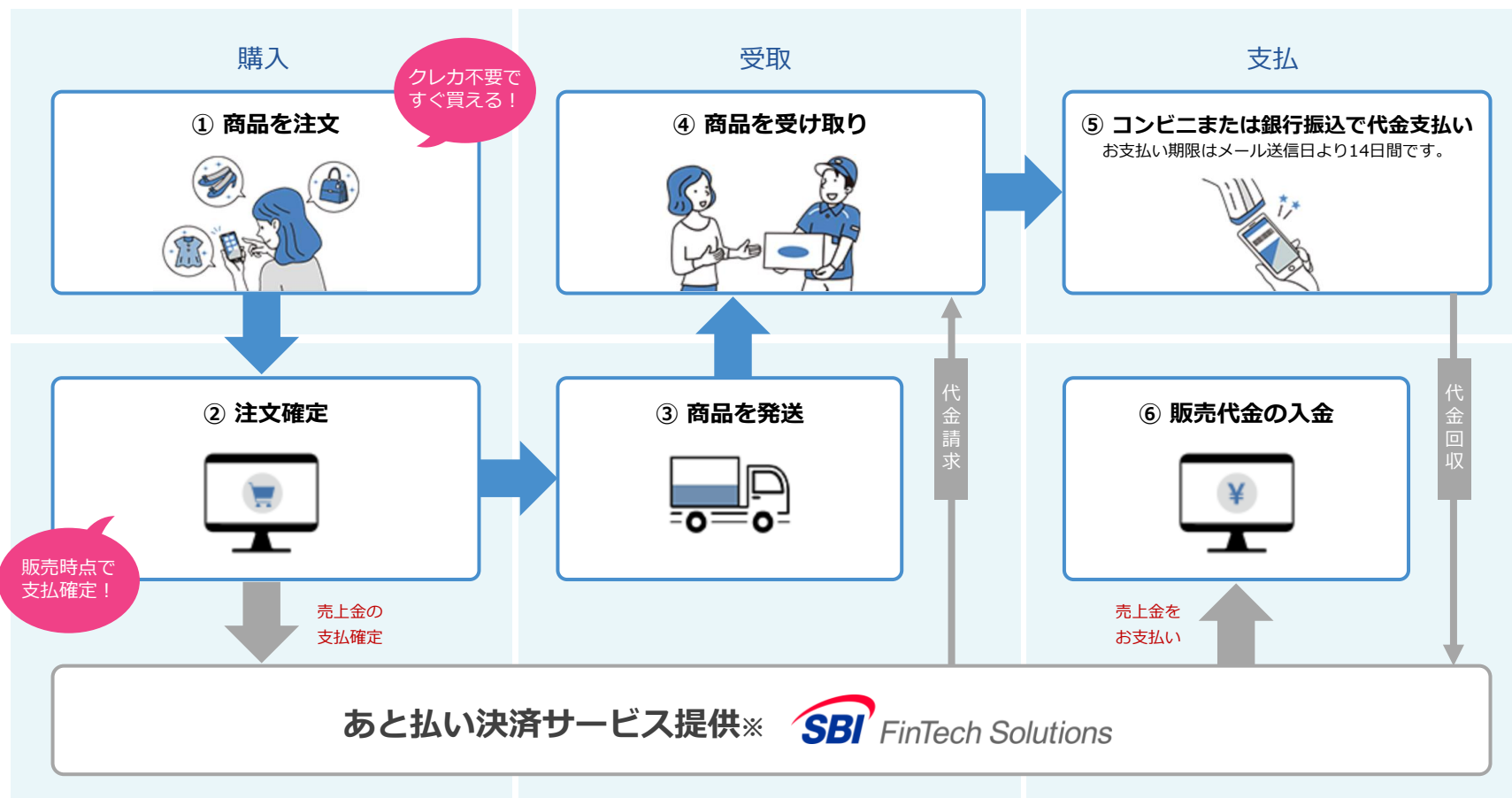
目次

「あと払い決済」概要	P.4
「あと払い決済」API仕様	P.6
取引登録API	P.10
ブラウザ関連情報	P.21
出荷登録API	P.25
取引修正API	P.31
エラーコード一覧	P.44
テスト	P.56
お問い合わせ	P.58

「あと払い決済」概要

あと払い決済とは

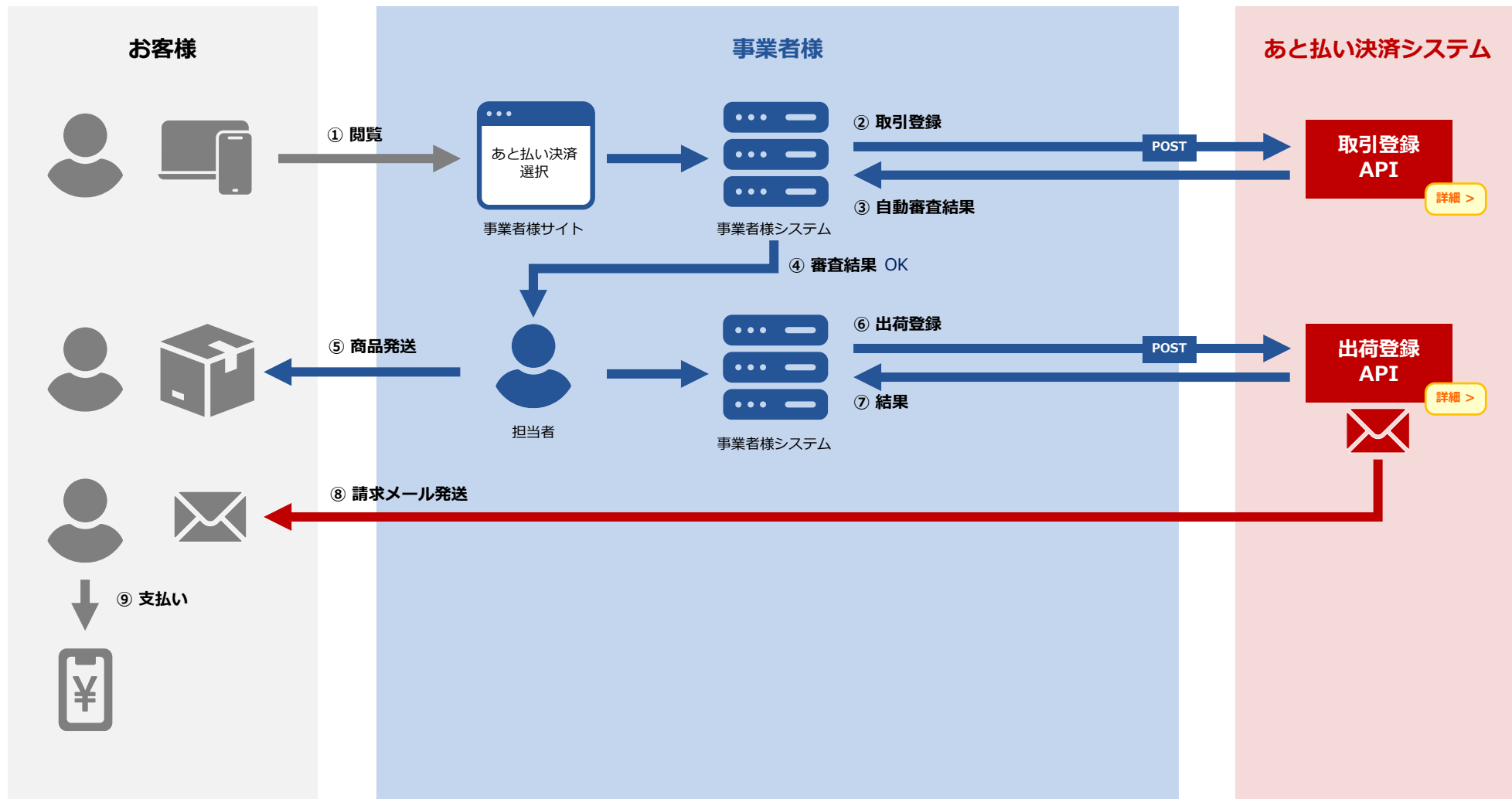
与信審査通過後、商品が着荷したお取引に関しては、ご購入者さまのお支払いに関わらずSBI FinTech Solutions株式会社が100%立替払いします。購入者さまへの請求業務もまとめて行いますので、事業者さまの業務負荷が大幅に軽減できます。



※SBI FinTech Solutions株式会社は、あと払い決済の一部業務を株式会社ゼウスに委託しています。

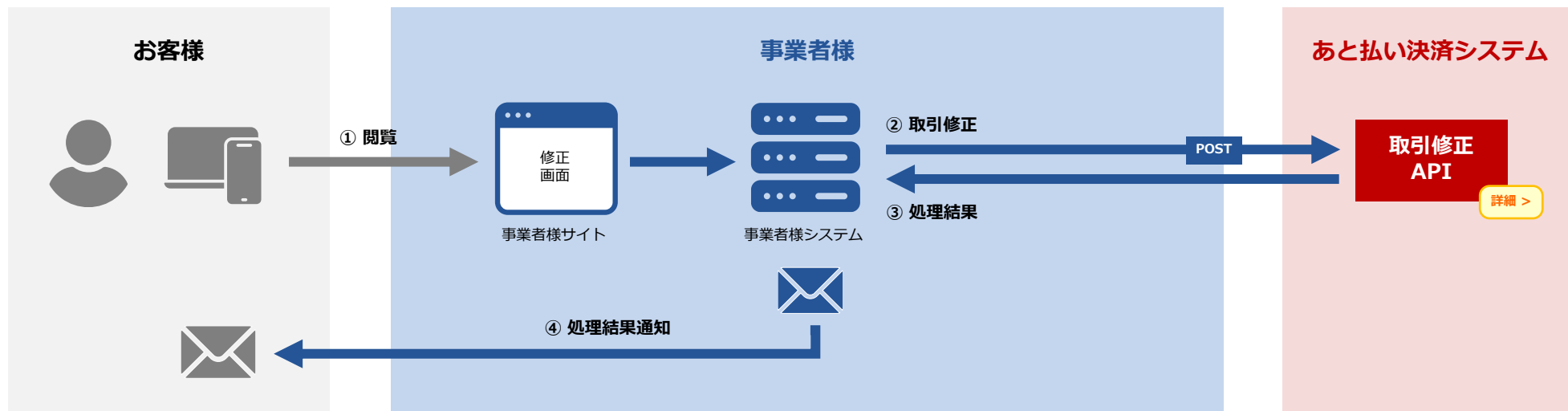
「あと払い決済」API仕様

API概要（あと払い選択～請求）

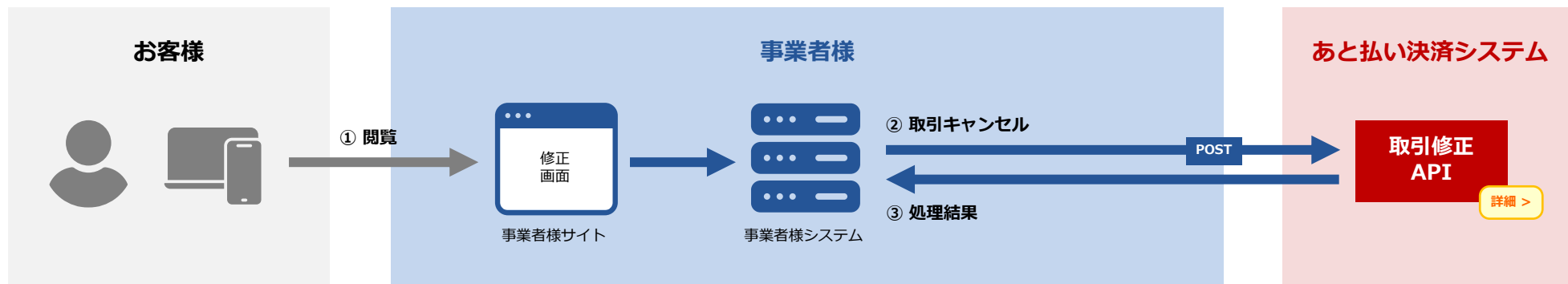


API概要（取引修正・キャンセル）

取引修正



取引キャンセル



使用可能文字について

APIリクエスト時に全角文字に使用可能な文字は下記のとおりとなります。

JIS X 0208に準拠した以下の文字

半角ダブルクォート・半角シングルクォート・半角カンマを除く、ASCII文字

非漢字（01区～08区）

JIS第1水準漢字（16区～47区）

JIS第2水準漢字（48区～84区）

拡張漢字（89区～92区、115区～119区）

NEC特殊文字（13区）

取引登録API

後払い決済取引情報を決済システムにご登録いただきます。

ご登録の結果として、決済サービス上で一意となる「問い合わせ番号」情報と「自動審査結果」を返却いたします。

取引登録API：リクエスト仕様

事業者様のWebシステムより、POST送信を行ってください。

接続先

POST <https://atobarai.sbi-finsol.co.jp/api/transaction.do>

リクエスト方法

仕様	HTTP POSTリクエスト
文字コード	UTF-8
Content-Type	application/xml（またはapplication/xml; charset=UTF-8）
Accept	application/xml（またはapplication/xml; charset=UTF-8）

※text/xml形式につきましては動作保証いたしかねますこと、予めご了承ください。

取引登録API：リクエストXMLインターフェース

項目名	XMLタグ名	型	文字数	必須	説明
1	リクエスト	request			
2	連携情報	linkInfo			
3	契約ID	shopCode	半角英数字	1~16	○ 加盟店を一意に表すコード（IPコード）
4	リンクID	linkId	半角英数字	10	○ 「sbifsprd01」をセットしてください
5	リンクパスワード	linkPassword	半角英数字	8~15	○ APIを利用するためのパスワード
6	ブラウザ関連情報	browserInfo			
7	HTTPヘッダー情報	httpHeader	全半角	1~10000	P.21「ブラウザ関連情報」をご確認ください
8	デバイス情報	deviceInfo	全半角	1~10000	P.21「ブラウザ関連情報」をご確認ください
9	購入者情報	customer			
10	店子管理ID	shopOrderId	半角英数字とハイフンとアンダースコア	1~50	○ 加盟店様にて自由に設定いただけるIDです
11	購入者注文日	shopOrderDate	日付	10	○ yyyy/mm/dd形式にて登録ください
12	氏名（漢字）	name	全半角	1~21	○ 半角文字は全角文字に変換されます
13	氏名（カナ）	kanaName	全半角	1~25	半角文字は全角文字に変換されます
14	郵便番号	zip	半角数字とハイフン	7~8	○ 全角文字は半角文字に変換されます (ハイフン省略可能)
15	住所	address	全半角	1~55	○ 半角文字は全角文字に変換されます
16	会社名	companyName	全半角	1~30	半角文字は全角文字に変換されます
17	部署名	sectionName	全半角	1~30	半角文字は全角文字に変換されます
18	電話番号	tel	半角数字とハイフン	8~15	○ 携帯電話番号をご登録ください。 形式チェックはP.16の通りです。
19	メールアドレス	email	全半角	5~100	○ 全角文字は半角文字に変換されます。 形式チェックはP.16の通りです。

項目に値がない場合でも省略はできません。サンプルを参考に、値なしのタグ出力をお願いします。

項目名	XMLタグ名	型	文字数	必須	説明
	request				
	customer				
20	billedAmount	半角数字	1~6	○	
21	expand1	半角英数字	0~50		値を入力しないでください。機能拡張用の項目
22	service	半角数字	1	○	全角文字は半角文字に変換されます 固定「2」を登録ください
23	ship				
24	shipName	全半角	1~21	※	半角文字は全角文字に変換されます
25	shipKananame	全半角	1~25		半角文字は全角文字に変換されます
26	shipZip	半角数字とハイフン	7~8	※	全角文字は半角文字に変換されます (ハイフン省略可能)
27	shipAddress	全半角	1~55	※	半角文字は全角文字に変換されます
28	shipCompanyName	全半角	1~30		半角文字は全角文字に変換されます
29	shipSectionName	全半角	1~30		半角文字は全角文字に変換されます
30	shipTel	半角数字とハイフン	8~15	※	全角文字は半角文字に変換されます (ハイフン省略可能)
31	details				
32	detail				
33	goods	全半角	1~150	○	半角文字は全角文字に変換されます
34	goodsPrice	半角数字	1~6	○	全角文字は半角文字に変換されます
35	goodsAmount	半角数字	1~5	○	全角文字は半角文字に変換されます
36	expand2	半角数字(正の整数)	1~3		取引明細の表示順を制御します。昇順に制御します
37	expand3	--	--		値を入力しないでください。機能拡張用の項目
38	expand4	--	--		値を入力しないでください。機能拡張用の項目

※…いずれかの入力があった場合に必須項目となります。

項目に値がない場合でも省略はできません。サンプルを参考に、値なしのタグ出力をお願いします。

取引登録API：リクエストXMLインターフェース補足

電話番号<tel> 携帯電話番号形式チェック条件

前処理	<ul style="list-style-type: none">・全角文字は半角文字に変換します・ハイフンは削除します
チェック処理	<ul style="list-style-type: none">・数字入力のみとなっているか・先頭が「070」または「080」または「090」となっているか・前処理後文字数が11～15文字となっているか

メールアドレス<email>形式チェック条件

チェック処理	<ul style="list-style-type: none">・全半角英数字および「@」・ユーザー部は、全半角英数字, [-], [.] , [_] のみ入力可・ドメイン部は、全半角英数字, [-], [.] , [_] のみ入力可・ドメイン部は、[.]が1つ以上必要、[.]が二つ連続は不可・ドメイン部は、先頭部に[-], [.]は不可、末尾に[.]は不可・@が一つだけ必要
--------	--

項目に値がない場合でも省略はできません。サンプルを参考に、値なしのタグ出力をお願いします。

取引登録API : リクエストサンプル

```
<?xml version="1.0" encoding="UTF-8"?>
<request>
  <linkInfo>
    <shopCode>XXXXXXXXXX</shopCode>
    <linkId>sbifsprd01</linkId>
    <linkPassword>ZZZZZZZZZZ</linkPassword>
  </linkInfo>
  <browserInfo>
    <httpHeader>aaaaa</httpHeader>
    <deviceInfo>bbbbbb</deviceInfo>
  </browserInfo>
  <customer>
    <shopOrderId>cccc</shopOrderId>
    <shopOrderDate>2022/07/01</shopOrderDate>
    <name>田中 一郎</name>
    <kanaName>タナカ イチロウ</kanaName>
    <zip>1070051</zip>
    <address>東京都港区元赤坂 1 - 1 - 1</address>
    <companyName></companyName>
    <sectionName></sectionName>
    <tel>0312345678</tel>
    <email>sample_sample@gmail.com</email>
    <billedAmount>1000</billedAmount>
    <expand1></expand1>
    <service>2</service>
  </customer>
```

XML

[次ページへ続く](#)

前ページから続き

XML

```
<ship>
  <shipName>田中 一郎</shipName>
  <shipKananame>タナカ イチロウ</shipKananame>
  <shipZip>1070051</shipZip>
  <shipAddress>東京都港区元赤坂 1 - 1 - 1 </shipAddress>
  <shipCompanyName></shipCompanyName>
  <shipSectionName></shipSectionName>
  <shipTel>0312345678</shipTel>
</ship>
<details>
  <detail>
    <goods>サンプル商品 1 </goods>
    <goodsPrice>100</goodsPrice>
    <goodsAmount>10</goodsAmount>
    <expand2></expand2>
    <expand3></expand3>
    <expand4></expand4>
  </detail>
</details>
</request>
```


取引登録API：レスポンスXMLインターフェース

項目名	XMLタグ名	型	文字数	タグの有無	説明
1 レスポンス	response				
2 処理結果項目	result	半角英数字	2	○	正常終了の場合：OKを返却 データチェック又はエラーが発生した場合：NGを返却
3 取引登録情報項目	transactionInfo			※1	
4 店子管理ID	shopOrderId	半角英数字	1～50	※1	取引登録リクエスト時にセットされた値を返却します
5 後払取引ID	transactionId	半角英数字	11	※1	パッケージシステムが付与する、取引を一意とするID
6 自動審査結果	autoAuthoriresult	半角英字	2	※1	下記いずれかの自動審査結果を返却します OK/NG
7 エラー情報項目	errors			※2	
8 エラー情報	error			※2	
9 エラー発生箇所	errorPoint	半角英数字	1～30	※2	エラーが発生した箇所のXMLタグ名を返却します
10 エラーコード	errorCode	半角英数字	1～20	※2	エラーコードを返却します
11 エラーメッセージ	errorMessage	全半角	1～256	※2	エラーメッセージを返却します

※1…resultがOKの場合のみ返却します

※2…resultがNGの場合のみ返却します

パターン	処理結果コード (result)	自動審査結果 (autoAuthoriresult)	備考
正常	審査結果OK	OK	
	審査結果NG	OK	
異常	エラー	NG	エラー発生箇所・エラーコード・エラーメッセージを合わせて返却

取引登録API : レスポンスサンプル

処理結果 : 正常

```
<?xml version="1.0" encoding="UTF-8"?>
<response>
  <result>OK</result>
  <transactionInfo>
    <shopOrderId>cccc</shopOrderId>
    <transactionId>22XX00000XX</transactionId>
    <autoAuthoriresult>OK</autoAuthoriresult>
  </transactionInfo>
</response>
```

XML

取引登録API : レスポンスサンプル

処理結果 : エラー

```
<?xml version="1.0" encoding="UTF-8"?>
<response>
  <result>NG</result>
  <errors>
    <error>
      <errorMessage>ご購入店受注番号を入力してください。</errorMessage>
      <errorPoint>shopOrderId</errorPoint>
      <errorCode>er000001</errorCode>
    </error>
    <error>
      <errorMessage>購入者注文日を入力してください。</errorMessage>
      <errorPoint>shopOrderDate</errorPoint>
      <errorCode>er000001</errorCode>
    </error>
    <error>
      <errorMessage>氏名（漢字）を入力してください。</errorMessage>
      <errorPoint>name</errorPoint>
      <errorCode>er000001</errorCode>
    </error>
    <error>
      <errorMessage>郵便番号を入力してください。</errorMessage>
      <errorPoint>zip</errorPoint>
      <errorCode>er000001</errorCode>
    </error>
  </errors>
</response>
```

XML

[次ページへ続く](#)

前ページから続き

XML

```
<error>
  <errorMessage>メールアドレスを入力してください。</errorMessage>
  <errorPoint>email</errorPoint>
  <errorCode>er000001</errorCode>
</error>
<error>
  <errorMessage>顧客請求金額（税込）を入力してください。</errorMessage>
  <errorPoint>billedAmount</errorPoint>
  <errorCode>er000001</errorCode>
</error>
<error>
  <errorMessage>明細名（商品名）1を入力してください。</errorMessage>
  <errorPoint>goods</errorPoint>
  <errorCode>er000001</errorCode>
</error>
<error>
  <errorMessage>単価（税込）1を入力してください。</errorMessage>
  <errorPoint>goodsPrice</errorPoint>
  <errorCode>er000001</errorCode>
</error>
<error>
  <errorMessage>数量1を入力してください。</errorMessage>
  <errorPoint>goodsAmount</errorPoint>
  <errorCode>er000001</errorCode>
</error>
</errors>
</response>
```

ブラウザ関連情報

取引登録APIの「ブラウザ関連情報<browserInfo>」の送信内容についてのご説明です。
必須項目ではありませんが、可能な限り取得しご登録をお願いいたします。

ブラウザ関連情報の概要

取得可否のパターンと登録時の注意点

パターン	取得可否		登録
	HTTPヘッダー情報 <httpHeader>	デバイス情報 <deviceInfo>	
1	○	○	HTTPヘッダー情報・デバイス情報両方にご登録をお願いいたします。
2	○	×	HTTPヘッダー情報のみご登録をお願いいたします。デバイス情報はnullでご登録ください。
3	×	○	デバイス情報のみご登録をお願いいたします。HTTPヘッダー情報はnullでご登録ください。
4	×	×	両方ともnullにてご登録をお願いいたします。

送信時の注意点

10,000文字を超える場合はエラーとなります。
10,001文字目以降を切り捨てた値をセットしてください。

ブラウザ関連情報：HTTPヘッダー情報取得値

HTTPヘッダー情報は、下記をセミコロンとコロン(;;)で連結した文字列をご登録いただけますようお願いいたします。

※該当ヘッダーが存在しない場合は、長さ0の空文字を連結してください。

※HTTPヘッダー情報は可能な範囲で取得いただき、都合により取得ができない場合は該当箇所をnullでご登録ください。

- 1) Acceptヘッダーの値
- 2) Accept-Charsetヘッダーの値
- 3) Accept-Encodingヘッダーの値
- 4) Accept-Languageヘッダーの値
- 5) Client-IPヘッダーの値
- 6) Connectionヘッダーの値
- 7) X-Do-Not-Trackヘッダー、もしくは、DNTヘッダー（ブラウザがMozilla系の場合）の値
- 8) Hostヘッダーの値
- 9) Referrerヘッダーの値
- 10) User-Agentヘッダーの値
- 11) Keep-Aliveヘッダーの値
- 12) UA-CPUヘッダーの値
- 13) Viaヘッダーの値
- 14) X-Forwarded-Forヘッダーの値
- 15) 上記以外のヘッダーの、ヘッダー名と値をハイフン2つ(--)で結合し、それらを全てコロン2つ(;;)で接続した値
- 16) エンドユーザ(加盟店ウェブサイトへのアクセス者)のIPアドレス値
- 17) 携帯電話の端末識別ID

※端末識別IDについては取得が可能な場合のみセットいただけますようお願いいたします。

以下はブラウザ関連情報の送信サンプルとなります。

```
text/html,application/xhtml+xml,application/xml;q=0.9,image/webp,*/*;q=0.8;;;gzip,deflate,sdch;;ja,en-US;q=0.8,en;q=0.6;;;keep-  
alive;;;test.sample.jp;http://test.sample.jp/.../load_payment_module.php... (Windows NT 6.1) AppleWebKit/537.36 (KHTML, like Gecko) Chrome/30.0.1599.69  
Safari/537.36;;;Content-Length--1384::Origin--http://test.sample.jp:Content-Type--application/...;fraudbuster-  
key=test.sample.jp%2320131016113214LBzGq;125.203.57.230;
```

ブラウザ関連情報：デバイス情報

デバイス情報を取得するため、注文確定を行うページに、JavaScriptをロードするための下記HTMLコード(<script>タグ)を埋め込んでいただけますようお願いいたします。

※デバイス情報については、取得可能な場合には登録をお願いいたします。環境によって取得ができない場合は該当箇所をnullで設定してください。

```
<input type="hidden" id="fraudbuster" name="fraudbuster" />  
<script type="text/javascript" src="//fraud-buster.appspot.com/js/fraudbuster.js" ></script>
```

ロードしたJavaScriptにて、id='fraudbuster'という要素 (<input type="hidden">を想定) に設定される連結した文字列を、デバイス情報に設定してください。本項目の関係が難しい場合で、Cookieの値を貴社独自で保持している場合は、「Cookie (request.event.cookie_only)」に値を設定してください。

出荷登録API

購入者様への請求を開始する出荷登録処理を、加盟店管理画面を使用せず行うAPIです。
出荷登録を行った3日後に、後払い決済システムより購入者様へ請求メールを送信いたします。

出荷登録API：リクエスト仕様

事業者様のWebシステムより、POST送信を行ってください。

接続先

POST<https://atobarai.sbi-finsol.co.jp/api/shippingrequest.do>

リクエスト方法

仕様	HTTP POSTリクエスト
文字コード	UTF-8
Content-Type	application/xml（またはapplication/xml; charset=UTF-8）
Accept	application/xml（またはapplication/xml; charset=UTF-8）

※text/xml形式につきましては動作保証いたしかねますこと、予めご了承ください。

出荷登録API：リクエストXMLインターフェース

	項目名	XMLタグ名	型	文字数	必須	説明
1	リクエスト	request				
2	連携情報	linkInfo				
3	契約ID	shopCode	半角英数字	1~16	○	加盟店を一意に表すコード（IPコード）
4	リンクID	linkId	半角英数字	10	○	「sbifsprd01」をセットしてください
5	リンクパスワード	linkPassword	半角英数字	8~15	○	APIを利用するためのパスワード
6	取引情報	transactionInfo				
7	出荷登録種別	deliveryType	半角数字	1	○	1：出荷登録・2：出荷登録変更・3：出荷登録取消
8	後払取引ID	transactionId	半角英数字	11	○	パッケージシステムが付与する、取引を一意とするID
9	運送会社コード	deliveryCompanyCode	半角数字	2	※	下記運送会社コード表を参照
10	配送伝票番号	deliverySlipNo	半角英数字、[-]	1~20	※	

※：出荷登録種別が1または2の場合のみ必須となります

運送会社コード表

項目名	運送会社及びサービス名
11	佐川急便
12	ヤマト運輸
15	郵便書留
16	ゆうパック
27	エコ配
18	福山通運

項目名	運送会社及びサービス名
14	西濃運輸
13	日本通運
26	JPロジスティクス
30	セイノーエクスプレス
21	名鉄運輸
23	信州名鉄運輸

項目名	運送会社及びサービス名
20	新潟運輸
29	トナミ運輸
31	大川配送サービス
32	プラスサービス
99	その他

項目に値がない場合でも省略はできません。サンプルを参考に、値なしのタグ出力をお願いします。

出荷登録API : リクエストサンプル

```
<?xml version="1.0" encoding="UTF-8"?>
<request>
  <linkInfo>
    <shopCode>XXXXXXXXXX</shopCode>
    <linkId>sbifsprd01</linkId>
    <linkPassword>ZZZZZZZZZ</linkPassword>
  </linkInfo>
  <transactionInfo>
    <deliveryType>1</deliveryType>
    <transactionId>22XX00000XX</transactionId>
    <deliveryCompanyCode>11</deliveryCompanyCode>
    <deliverySlipNo>1234</deliverySlipNo>
  </transactionInfo>
</request>
```

XML

出荷登録API：レスポンスXMLインターフェース

	項目名	XMLタグ名	型	文字数	タグの有無	説明	
1	レスポンス	response					
2	処理結果コード	result	半角英数字	2	○	正常終了の場合：OKを返却 データチェック又はエラーが発生した場合：NGを返却	
3	取引情報	transactionInfo				※1	
4	後払取引ID	transactionId	半角英数字	1～50	※1	パッケージシステムが付与する、取引を一意とするID	
7	エラー情報項目	errors				※2	
8	エラー情報	error				※2	
9	エラー発生箇所	errorPoint	半角英数字	1～30	※2	エラーが発生した箇所のXMLタグ名を返却します	
10	エラーコード	errorCode	半角英数字	1～20	※2	エラーコードを返却します	
11	エラーメッセージ	errorMessage	全半角	1～256	※2	エラーメッセージを返却します	

※1…resultがOKの場合のみ返却します

※2…resultがNGの場合のみ返却します

レスポンスパターン

パターン		処理結果コード (result)	備考
正常	処理OK	OK	
異常	エラー	NG	エラー発生箇所・エラーコード・エラーメッセージを合わせて返却

出荷登録API : レスポンスサンプル

処理結果 : 正常

```
<?xml version="1.0" encoding="UTF-8"?>
<response>
  <result>OK</result>
  <transactionInfo>
    <transactionId>22XX00000XX</transactionId>
  </transactionInfo>
</response>
```

XML

処理結果 : エラー

```
<?xml version="1.0" encoding="UTF-8"?>
<response>
  <result>NG</result>
  <errors>
    <error>
      <errorMessage>出荷報告種別が正しくありません。</errorMessage>
      <errorPoint>deliveryType</errorPoint>
      <errorCode>er000052</errorCode>
    </error>
  </errors>
</response>
```

XML

取引修正API

後払い決済取引情報についての変更が発生した場合、登録済みの内容に対する修正を実施いただきます。

取引内容の情報変更は、商品出荷 = 出荷登録前まで受付可能です。

取引内容の取消 = キャンセルは、購入者様からの入金確認前まで受付可能ですので、速やかにご登録をお願いいたします。

取引修正API：リクエスト仕様

事業者様のWebシステムより、POST送信を行ってください。

接続先

POST <https://atobarai.sbi-finsol.co.jp/api/modifytransaction.do>

リクエスト方法

仕様	HTTP POSTリクエスト
文字コード	UTF-8
Content-Type	application/xml（またはapplication/xml; charset=UTF-8）
Accept	application/xml（またはapplication/xml; charset=UTF-8）

※text/xml形式につきましては動作保証いたしかねますこと、予めご了承ください。

取引修正API：リクエストXMLインターフェース

	項目名	XMLタグ名	型	文字数	必須	説明
1	リクエスト	request				
2	連携情報	linkInfo				
3	契約ID	shopCode	半角英数字	1~16	○	加盟店を一意に表すコード（IPコード）
4	リンクID	linkId	半角英数字	10	○	「sbifsprd01」をセットしてください
5	リンクパスワード	linkPassword	半角英数字	8~15	○	APIを利用するためのパスワード
6	取引情報	transactionInfo				
7	更新種別フラグ	updateTypeFlag	半角数字	1	○	下記のいずれかを登録ください。 1：キャンセル、2：取引変更
8	後払取引ID	transactionId	半角英数字	11	○	パッケージシステムが付与する、取引を一意とするID
9	購入者情報	customer				
10	店子管理ID	shopOrderId	半角英数字とハイフンとアンダースコア	1~50	○	加盟店様にて自由に設定いただけるIDです
11	購入者注文日	shopOrderDate	日付	10	○	yyyy/mm/dd形式にて登録ください
12	氏名（漢字）	name	全半角	1~21	○	半角文字は全角文字に変換されます
13	氏名（カナ）	kanaName	全半角	1~25	○	半角文字は全角文字に変換されます
14	郵便番号	zip	半角数字とハイフン	7~8	○	全角文字は半角文字に変換されます (ハイフン省略可能)
15	住所	address	全半角	1~55	○	半角文字は全角文字に変換されます
16	会社名	companyName	全半角	1~30	○	半角文字は全角文字に変換されます
17	部署名	sectionName	全半角	1~30	○	半角文字は全角文字に変換されます
18	電話番号	tel	半角数字とハイフン	8~15	○	携帯電話番号をご登録ください。 形式チェックはP.37の通りです。
19	メールアドレス	email	全半角	5~100	○	全角文字は半角文字に変換されます。 形式チェックはP.37の通りです。

項目名	XMLタグ名	型	文字数	必須	説明
	request				
	customer				
20	billedAmount	半角数字	1~6	※	
21	expand1	半角英数字	0~50		
22	service	半角数字	1	※	全角文字は半角文字に変換されます 固定「2」を登録ください
23	ship				
24	shipName	全半角	1~21	※	半角文字は全角文字に変換されます
25	shipKananame	全半角	1~25	※	半角文字は全角文字に変換されます
26	shipZip	半角数字とハイフン	7~8	※	全角文字は半角文字に変換されます (ハイフン省略可能)
27	shipAddress	全半角	1~55	※	半角文字は全角文字に変換されます
28	shipCompanyName	全半角	1~30	※	半角文字は全角文字に変換されます
29	shipSectionName	全半角	1~30	※	半角文字は全角文字に変換されます
30	shipTel	半角数字とハイフン	8~15	※	全角文字は半角文字に変換されます (ハイフン省略可能)
31	details				
32	detail				
33	goods	全半角	1~150	※	半角文字は全角文字に変換されます
34	goodsPrice	半角数字	1~6	※	全角文字は半角文字に変換されます
35	goodsAmount	半角数字	1~5	※	全角文字は半角文字に変換されます
36	expand2	半角数字(正の整数)	1~3		取引明細の表示順を制御します。昇順に制御します
37	expand3	--	--		入力されてもデータには反映されません
38	expand4	--	--		入力されてもデータには反映されません

※更新種別フラグが2の場合、変更後の情報を登録ください。

取引修正API：リクエストXMLインターフェース補足

電話番号<tel> 携帯電話番号形式チェック条件

前処理	<ul style="list-style-type: none">・全角文字は半角文字に変換します・ハイフンは削除します
チェック処理	<ul style="list-style-type: none">・数字入力のみとなっているか・先頭が「070」または「080」または「090」となっているか・前処理後文字数が11～15文字となっているか

メールアドレス<email>形式チェック条件

チェック処理	<ul style="list-style-type: none">・全半角英数字および「@」・ユーザー部は、全半角英数字, [-], [.] , [_] のみ入力可・ドメイン部は、全半角英数字, [-], [.] , [_] のみ入力可・ドメイン部は、[.]が1つ以上必要、[.]が二つ連続は不可・ドメイン部は、先頭部に[-], [.]は不可、末尾に[.]は不可・@が一つだけ必要
--------	--

項目に値がない場合でも省略はできません。サンプルを参考に、値なしのタグ出力をお願いします。

取引修正API：リクエストサンプル（取引変更）

```
<?xml version="1.0" encoding="UTF-8"?>
<request>
  <linkInfo>
    <shopCode>XXXXXXXXXX</shopCode>
    <linkId>sbifsprd01</linkId>
    <linkPassword>ZZZZZZZZZZ</linkPassword>
  </linkInfo>
  <transactionInfo>
    <updateTypeFlag>2</updateTypeFlag>
    <transactionId>22XX00000XX</transactionId>
  </transactionInfo>
  <customer>
    <shopOrderId>cccc</shopOrderId>
    <shopOrderDate>2022/07/01</shopOrderDate>
    <name>田中 一郎</name>
    <kanaName>タナカ イチロウ</kanaName>
    <zip>1070051</zip>
    <address>東京都港区元赤坂 1 - 5 - 3</address>
    <companyName>かっこ株式会社</companyName>
    <sectionName>部署</sectionName>
    <tel>0364474530</tel>
    <email>masafumi.nakayama@cacco.co.jp</email>
    <billedAmount>9999</billedAmount>
    <expand1></expand1>
    <service>2</service>
  </customer>
```

XML

[次ページへ続く](#)

前ページから続き

XML

```
<ship>
  <shipName>田中 一郎</shipName>
  <shipKananame>タナカ イチロウ</shipKananame>
  <shipZip>1070051</shipZip>
  <shipAddress>東京都港区元赤坂 1 - 5 - 3 </shipAddress>
  <shipCompanyName>かつこ株式会社</shipCompanyName>
  <shipSectionName>部署</shipSectionName>
  <shipTel>0364474530</shipTel>
</ship>
<details>
  <detail>
    <goods>星の砂</goods>
    <goodsPrice>10</goodsPrice>
    <goodsAmount>10</goodsAmount>
    <expand2></expand2>
    <expand3></expand3>
    <expand4></expand4>
  </detail>
</details>
</request>
```

取引修正API : リクエストサンプル (取引キャンセル)

```
<?xml version="1.0" encoding="UTF-8"?>
<request>
  <linkInfo>
    <shopCode>XXXXXXXXXX</shopCode>
    <linkId>sbifsprd01</linkId>
    <linkPassword>ZZZZZZZZZZ</linkPassword>
  </linkInfo>
  <transactionInfo>
    <updateTypeFlag>1</updateTypeFlag>
    <transactionId>22XX00000XX</transactionId>
  </transactionInfo>
  <customer>
    <shopOrderId></shopOrderId>
    <shopOrderDate></shopOrderDate>
    <name></name>
    <kanaName></kanaName>
    <zip></zip>
    <address></address>
    <companyName></companyName>
    <sectionName></sectionName>
    <tel></tel>
    <email></email>
    <billedAmount></billedAmount>
    <expand1></expand1>
    <service></service>
  </customer>
```

XML

[次ページへ続く](#)

前ページから続き

XML

```
<ship>
  <shipName></shipName>
  <shipKananame></shipKananame>
  <shipZip></shipZip>
  <shipAddress></shipAddress>
  <shipCompanyName></shipCompanyName>
  <shipSectionName></shipSectionName>
  <shipTel></shipTel>
</ship>
<details>
  <detail>
    <goods></goods>
    <goodsPrice></goodsPrice>
    <goodsAmount></goodsAmount>
    <expand2></expand2>
    <expand3></expand3>
    <expand4></expand4>
  </detail>
</details>
</request>
```

取引修正API：レスポンスXMLインターフェース

項目名	XMLタグ名	型	文字数	タグの有無	説明
1 レスポンス	response				
2 処理結果コード	result	半角英数字	2	○	正常終了の場合：OKを返却 データチェック又はエラーが発生した場合：NGを返却
3 取引情報	transactionInfo			※1	
5 後払取引ID	transactionId	半角英数字	11	※1	パッケージシステムが付与する、取引を一意とするID
6 自動審査結果	autoAuthoriresult	半角英字	2	※1	
7 エラー情報項目	errors			※2	
8 エラー情報	error			※2	
9 エラー発生箇所	errorPoint	半角英数字	1～30	※2	エラーが発生した箇所のXMLタグ名を返却します
10 エラーコード	errorCode	半角英数字	1～20	※2	エラーコードを返却します
11 エラーメッセージ	errorMessage	全半角	1～256	※2	エラーメッセージを返却します

※1…resultがOKの場合のみ返却します

※2…resultがNGの場合のみ返却します

パターン	処理結果コード (result)	自動審査結果 (autoAuthoriresult)	備考
正常	審査結果OK	OK	
	審査結果NG	OK	
異常	エラー	NG	エラー発生箇所・エラーコード・エラーメッセージを合わせて返却

取引修正API：レスポンスXMLインターフェース

レスポンスパターン（取引変更時）

パターン		処理結果コード (result)	自動審査結果 (autoAuthoriresult)	備考
正常	審査結果OK	OK	-	取引変更時、再審査を行う場合と行わない場合がございます。 再審査を行わない場合は、審査結果は返却致しません。
	審査結果OK	OK	OK	取引変更時、再審査を行う場合と行わない場合がございます。 再審査を行わない場合は、審査結果は返却致しません。
	審査結果NG	OK	NG	
異常	エラー	NG		エラー発生箇所・エラーコード・エラーメッセージを合わせて返却

取引修正API（キャンセル時）

パターン		処理結果コード (result)	自動審査結果 (autoAuthoriresult)	備考
正常	キャンセル処理OK	OK	-	
異常	エラー	NG	-	エラー発生箇所・エラーコード・エラーメッセージを合わせて返却

取引修正API : レスポンスサンプル

処理結果 : 正常

```
<?xml version="1.0" encoding="UTF-8"?>
<response>
  <result>OK</result>
  <transactionInfo>
    <transactionId>22XX00000XX</transactionId>
    <autoAuthorireresult>OK</autoAuthorireresult>
  </transactionInfo>
  <errors/>
</response>
```

XML

取引修正API : レスポンスサンプル

処理結果 : エラー

```
<?xml version="1.0" encoding="UTF-8"?>
<response>
  <result>NG</result>
  <errors>
    <error>
      <errorMessage>10桁の購入者注文日を入力してください。</errorMessage>
      <errorPoint>shopOrderDate</errorPoint>
      <errorCode>er000003</errorCode>
    </error>
    <error>
      <errorMessage>情報に不備があります。正しい購入者注文日を入力してください。</errorMessage>
      <errorPoint>shopOrderDate</errorPoint>
      <errorCode>er000002</errorCode>
    </error>
  </errors>
</response>
```

XML

エラーコード一覧

各APIのエラーコード一覧となります。

取引登録APIのエラーコード

対象項目名	エラーコード	エラーメッセージ
明細詳細情報	er000014	ご購入店受注番号あたり商品情報は50件まで登録可能です。
ご購入店受注番号	er000001	ご購入店受注番号を入力してください。
ご購入店受注番号	er000010	ご購入店受注番号には、半角英数字と「-」「_」のみ入力可能です。
ご購入店受注番号	er000004	1から50桁までのご購入店受注番号を入力してください。
購入者注文日	er000001	購入者注文日を入力してください。
購入者注文日	er000003	10桁の購入者注文日を入力してください。
購入者注文日	er000002	情報に不備があります。正しい購入者注文日を入力してください。
購入者注文日	er000015	購入者注文日に本日より先の日付は登録できません。
氏名（漢字）	er000001	氏名（漢字）を入力してください。
氏名（漢字）	er000005	氏名（漢字）にはJIS第1・2水準以外の文字を入力できません。
氏名（漢字）	er000004	1から21桁までの氏名（漢字）を入力してください。
氏名（カナ）	er000002	情報に不備があります。正しい氏名（カナ）を入力してください。
氏名（カナ）	er000004	1から25桁までの氏名（カナ）を入力してください。
郵便番号	er000001	郵便番号を入力してください。
郵便番号	er000009	郵便番号には半角文字を入力してください。
郵便番号	er000004	7から8桁までの郵便番号を入力してください。
住所	er000001	住所を入力してください。
住所	er000011	55桁以内で住所を入力してください。
住所	er000005	住所にはJIS第1・2水準以外の文字を入力できません。
住所	er000002	情報に不備があります。正しい住所を入力してください。
住所	er000002	情報に不備があります。正しい住所を入力してください。

対象項目名	エラーコード	エラーメッセージ
会社名	er000005	会社名にはJIS第1・2水準以外の文字を入力できません。
会社名	er000004	1から30桁までの会社名を入力してください。
部署名	er000005	部署名にはJIS第1・2水準以外の文字を入力できません。
部署名	er000004	1から30桁までの部署名を入力してください。
電話番号	er000001	電話番号を入力してください。
電話番号	er000009	電話番号には半角文字を入力してください。
電話番号	er000071	電話番号の先頭は070、080、090のみ入力可能です。
電話番号	er000004	11から15桁までの電話番号を入力してください。
メールアドレス	er000001	メールアドレスを入力してください。
メールアドレス	er000002	情報に不備があります。正しいメールアドレスを入力してください。
メールアドレス	er000004	5から100桁までのメールアドレスを入力してください。
顧客請求金額（税込）	er000001	顧客請求金額（税込）を入力してください。
顧客請求金額（税込）	er000008	顧客請求金額（税込）には半角数字を入力してください。
顧客請求金額（税込）	er000004	1から6桁までの顧客請求金額（税込）を入力してください。
顧客請求金額（税込）	er000016	顧客請求金額は0円以下にはできません。
請求書送付方法	er000001	請求書送付方法を入力してください。
請求書送付方法	er000052	請求書送付方法が正しくありません。
氏名（漢字）	er000017	配送先情報を登録する場合、配送先氏名、配送先郵便番号、配送先住所、配送先電話番号が必須となります。
氏名（漢字）	er000005	氏名（漢字）にはJIS第1・2水準以外の文字を入力できません。
氏名（漢字）	er000004	1から21桁までの氏名（漢字）を入力してください。
氏名（カナ）	er000002	情報に不備があります。正しい氏名（カナ）を入力してください。
氏名（カナ）	er000004	1から25桁までの氏名（カナ）を入力してください。

対象項目名	エラーコード	エラーメッセージ
郵便番号	er000017	配送先情報を登録する場合、配送先氏名、配送先郵便番号、配送先住所、配送先電話番号が必須となります。
郵便番号	er000009	郵便番号には半角文字を入力してください。
郵便番号	er000004	7から8桁までの郵便番号を入力してください。
住所	er000017	配送先情報を登録する場合、配送先氏名、配送先郵便番号、配送先住所、配送先電話番号が必須となります。
住所	er000011	55桁以内で住所を入力してください。
住所	er000005	住所にはJIS第1・2水準以外の文字を入力できません。
住所	er000002	情報に不備があります。正しい住所を入力してください。
住所	er000002	情報に不備があります。正しい住所を入力してください。
会社名	er000005	会社名にはJIS第1・2水準以外の文字を入力できません。
会社名	er000004	1から30桁までの会社名を入力してください。
部署名	er000005	部署名にはJIS第1・2水準以外の文字を入力できません。
部署名	er000004	1から30桁までの部署名を入力してください。
電話番号	er000017	配送先情報を登録する場合、配送先氏名、配送先郵便番号、配送先住所、配送先電話番号が必須となります。
電話番号	er000009	電話番号には半角文字を入力してください。
電話番号	er000006	電話番号の先頭は0にして下さい。
電話番号	er000004	8から15桁までの電話番号を入力してください。
明細名（商品名）	er000001	明細名（商品名）を入力してください。
明細名（商品名）	er000005	明細名（商品名）にはJIS第1・2水準以外の文字を入力できません。
明細名（商品名）	er000004	1から150桁までの明細名（商品名）を入力してください。
単価（税込）	er000001	単価（税込）を入力してください。
単価（税込）	er000008	単価（税込）には半角数字を入力してください。
単価（税込）	er000004	1から6桁までの単価（税込）を入力してください。

対象項目名	エラーコード	エラーメッセージ
数量	er000001	数量を入力してください。
数量	er000008	数量には半角数字を入力してください。
数量	er000002	情報に不備があります。正しい数量を入力してください。
数量	er000004	1から5桁までの数量を入力してください。
契約ID	er000072	利用権限がありません。
購入回数	er000008	購入回数には半角数字を入力してください。
購入回数	er000011	5桁以内で購入回数を入力してください。
会員登録からの日数	er000008	会員登録からの日数には半角数字を入力してください。
会員登録からの日数	er000011	5桁以内で会員登録からの日数を入力してください。
性別	er000008	性別には半角数字を入力してください。
性別	er000052	性別が正しくありません。
生年月日	er000003	10桁の生年月日を入力してください。
生年月日	er000002	情報に不備があります。正しい生年月日を入力してください。
生年月日	er000015	生年月日に本日より先の日付は登録できません。
職業	er000005	職業にはJIS第1・2水準以外の文字を入力できません。
職業	er000011	50桁以内で職業を入力してください。
会員ID	er000008	会員IDには半角数字を入力してください。
会員ID	er000011	50桁以内で会員IDを入力してください。

対象項目名	エラーコード	エラーメッセージ
-	er000013	予期せぬエラーが発生しました。再度実行してください。
-	er000014	ご購入店受注番号あたり商品情報は50件まで登録可能です。
-	er000015	購入者注文日に本日より先の日付は登録できません。
-	er000016	顧客請求金額は0円以下にはできません。
-	er000017	配送先情報を登録する場合、配送先氏名、配送先郵便番号、配送先住所、配送先電話番号が必須となります。
-	er000018	接続先特定IDの値に誤りがあります。
-	er000019	加盟店認証に失敗しました。
-	er000020	取引登録不可です。

取引変更APIのエラーコード

対象項目名	エラーコード	エラーメッセージ
明細詳細情報	er000014	ご購入店受注番号あたり商品情報は50件まで登録可能です。
更新種別フラグ	er000001	ご購入店受注番号を入力してください。
更新種別フラグ	er000008	顧客請求金額（税込）には半角数字を入力してください。
お問合せ番号	er000001	お問い合わせ番号を入力してください。
お問合せ番号	er000007	お問合せ番号には半角英数字を入力してください。
お問合せ番号	er000003	10桁のお問い合わせ番号を入力してください。
ご購入店受注番号	er000001	ご購入店受注番号を入力してください。
ご購入店受注番号	er000010	ご購入店受注番号には、半角英数字と「-」「_」のみ入力可能です。
ご購入店受注番号	er000004	1から50桁までのご購入店受注番号を入力してください。
購入者注文日	er000001	購入者注文日を入力してください。
購入者注文日	er000003	10桁の購入者注文日を入力してください。
購入者注文日	er000002	情報に不備があります。正しい購入者注文日を入力してください。
購入者注文日	er000015	購入者注文日に本日より先の日付は登録できません。
氏名（漢字）	er000001	氏名（漢字）を入力してください。
氏名（漢字）	er000005	氏名（漢字）にはJIS第1・2水準以外の文字を入力できません。
氏名（漢字）	er000004	1から21桁までの氏名（漢字）を入力してください。
氏名（カナ）	er000002	情報に不備があります。正しい氏名（カナ）を入力してください。
氏名（カナ）	er000004	1から25桁までの氏名（カナ）を入力してください。
郵便番号	er000001	郵便番号を入力してください。
郵便番号	er000009	郵便番号には半角文字を入力してください。
郵便番号	er000004	7から8桁までの郵便番号を入力してください。

対象項目名	エラーコード	エラーメッセージ
住所	er000001	住所を入力してください。
住所	er000011	55桁以内で住所を入力してください。
住所	er000005	住所にはJIS第1・2水準以外の文字を入力できません。
住所	er000002	情報に不備があります。正しい住所を入力してください。
住所	er000002	情報に不備があります。正しい住所を入力してください。
会社名	er000005	会社名にはJIS第1・2水準以外の文字を入力できません。
会社名	er000004	1から30桁までの会社名を入力してください。
部署名	er000005	部署名にはJIS第1・2水準以外の文字を入力できません。
部署名	er000004	1から30桁までの部署名を入力してください。
電話番号	er000001	ご購入店受注番号を入力してください。
電話番号	er000009	郵便番号には半角文字を入力してください。
電話番号	er000071	電話番号の先頭は070、080、090のみ入力可能です。
電話番号	er000004	11から15桁までの電話番号を入力してください。
メールアドレス	er000001	メールアドレスを入力してください。
メールアドレス	er000002	情報に不備があります。正しいメールアドレスを入力してください。
メールアドレス	er000004	5から100桁までのメールアドレスを入力してください。
顧客請求金額(税込)	er000001	ご購入店受注番号を入力してください。
顧客請求金額(税込)	er000008	顧客請求金額(税込)には半角数字を入力してください。
顧客請求金額(税込)	er000004	1から6桁までの顧客請求金額(税込)を入力してください。
顧客請求金額(税込)	er000016	顧客請求金額は0円以下にはできません。
請求書送付方法(サービス)	er000001	請求書送付方法を入力してください。
請求書送付方法(サービス)	er000052	請求書送付方法が正しくありません。

対象項目名	エラーコード	エラーメッセージ
氏名（漢字）	er000017	配送先情報を登録する場合、配送先氏名、配送先郵便番号、配送先住所、配送先電話番号が必須となります。
氏名（漢字）	er000005	氏名（漢字）にはJIS第1・2水準以外の文字を入力できません。
氏名（漢字）	er000004	1から21桁までの氏名（漢字）を入力してください。
氏名（カナ）	er000002	情報に不備があります。正しい氏名（カナ）を入力してください。
氏名（カナ）	er000004	1から25桁までの氏名（カナ）を入力してください。
郵便番号	er000017	配送先情報を登録する場合、配送先氏名、配送先郵便番号、配送先住所、配送先電話番号が必須となります。
郵便番号	er000009	郵便番号には半角文字を入力してください。
郵便番号	er000004	7から8桁までの郵便番号を入力してください。
住所	er000017	配送先情報を登録する場合、配送先氏名、配送先郵便番号、配送先住所、配送先電話番号が必須となります。
住所	er000011	55桁以内で住所を入力してください。
住所	er000005	住所にはJIS第1・2水準以外の文字を入力できません。
住所	er000002	情報に不備があります。正しい住所を入力してください。
住所	er000002	情報に不備があります。正しい住所を入力してください。
会社名	er000005	会社名にはJIS第1・2水準以外の文字を入力できません。
会社名	er000004	1から30桁までの会社名を入力してください。
部署名	er000005	部署名にはJIS第1・2水準以外の文字を入力できません。
部署名	er000004	1から30桁までの部署名を入力してください。
電話番号	er000017	配送先情報を登録する場合、配送先氏名、配送先郵便番号、配送先住所、配送先電話番号が必須となります。
電話番号	er000009	郵便番号には半角文字を入力してください。
電話番号	er000006	電話番号の先頭は0にして下さい。
電話番号	er000004	8から15桁までの電話番号を入力してください。

対象項目名	エラーコード	エラーメッセージ
明細名（商品名）	er000001	明細名（商品名）を入力してください。
明細名（商品名）	er000005	明細名（商品名）にはJIS第1・2水準以外の文字を入力できません。
明細名（商品名）	er000004	1から150桁までの明細名（商品名）を入力してください。
明細名（商品名）	er000021	商品情報は、明細名（商品名）、単価（税込）、数量すべての入力が必要になります。
単価（税込）	er000001	単価（税込）を入力してください。
単価（税込）	er000008	単価（税込）には半角数字を入力してください。
単価（税込）	er000004	1から6桁までの単価（税込）を入力してください。
数量	er000001	数量を入力してください。
数量	er000008	数量には半角数字を入力してください。
数量	er000002	情報に不備があります。正しい数量を入力してください。
数量	er000004	1から5桁までの数量を入力してください。
契約ID	er000072	利用権限がありません。
購入回数	er000008	購入回数には半角数字を入力してください。
購入回数	er000011	5桁以内で購入回数を入力してください。
会員登録からの日数	er000008	会員登録からの日数には半角数字を入力してください。
会員登録からの日数	er000011	5桁以内で会員登録からの日数を入力してください。
性別	er000008	性別には半角数字を入力してください。
性別	er000052	性別が正しくありません。
生年月日	er000003	10桁の生年月日を入力してください。
生年月日	er000002	情報に不備があります。正しい生年月日を入力してください。
生年月日	er000015	生年月日に本日より先の日付は登録できません。

対象項目名	エラーコード	エラーメッセージ
職業	er000005	職業にはJIS第1・2水準以外の文字を入力できません。
職業	er000011	50桁以内で職業を入力してください。
会員ID	er000008	会員IDには半角数字を入力してください。
会員ID	er000011	50桁以内で会員IDを入力してください。
-	er000050	別の担当者様に変更されたため、更新ができません。
-	er000012	タイムアウトしました。詳細についてはシステム担当者にご連絡ください。
-	er000013	予期せぬエラーが発生しました。再度実行してください。
-	er000039	運送会社を特定することができません。
-	er000049	該当の取引は、入金されています。
-	er000033	該当の取引は、キャンセルされています。
-	er000044	取引変更・キャンセル不可です。
-	er000014	ご購入店受注番号あたり商品情報は50件まで登録可能です。
-	er000015	購入者注文日に本日より先の日付は登録できません。
-	er000016	顧客請求金額は0円以下にはできません。
-	er000017	配送先情報を登録する場合、配送先氏名、配送先郵便番号、配送先住所、配送先電話番号が必須となります。
-	er000019	加盟店認証に失敗しました。

出荷登録APIのエラーコード

対象項目名	エラーコード	エラーメッセージ
出荷報告種別	er000001	出荷報告種別を入力してください。
出荷報告種別	er000052	出荷報告種別が正しくありません。
お問合せ番号	er000001	お問合せ番号を入力してください。
お問合せ番号	er000007	お問合せ番号には半角英数字を入力してください。
お問合せ番号	er000003	11桁のお問合せ番号を入力してください。
運送会社コード	er000001	運送会社コードを入力してください。
運送会社コード	er000008	運送会社コードには半角数字を入力してください。
運送会社コード	er000003	2桁の運送会社コードを入力してください。
配送伝票番号	er000001	配送伝票番号を入力してください。
配送伝票番号	er000007	配送伝票番号には半角英数字を入力してください。
配送伝票番号	er000004	1から20桁までの配送伝票番号
-	er000031	すでに着荷確認済みです。出荷登録変更(出荷登録取消)は行えません。
-	er000046	出荷登録当日ではありません。出荷登録取消は行えません。
-	er000019	加盟店認証に失敗しました。
-	er000012	タイムアウトしました。詳細についてはシステム担当者にご連絡ください。
-	er000013	予期せぬエラーが発生しました。再度実行してください。
-	er000039	運送会社を特定することができません。
-	er000038	存在しない取引です。
-	er000049	該当の取引は、入金されています。
-	er000033	該当の取引は、キャンセルされています。
-	er000034	該当の取引は、出荷報告されています。
-	er000040	審査結果がOKではありません。
-	er000051	該当の取引は、出荷報告されていません。
-	er000023	出荷報告不可です。

テスト

動作確認テストを行う際は、次ページの注意事項をよくお読みになり、実施してください。

テスト方法

動作確認用のテスト決済を登録する際は、以下の注意事項をご確認の上、実施してください。

環境	本番環境にテストデータを送信
取引登録の情報	取引登録の情報（購入者電話番号、住所、メールアドレス等）は、実在するものをご入力ください。 ダミーの情報を入力した場合は、与信審査NGとなることがあります。
出荷登録後の処理	出荷登録を行った場合は、必ず当日の23:59までに出荷取消、またはキャンセルをしてください。 処理を行わなかった場合は、3日後の9時に請求メールが送信されますので、送信件数分の請求処理料が発生します。
自動キャンセル	出荷登録を行っていない決済（与信OKとなった取引）は、約1ヵ月後に自動的にキャンセル処理が行われます。

お問い合わせ

各種お問い合わせ先

事業者様サポートページのご案内

最新のお知らせや、よくあるご質問など、事業者様サポートページにてご確認ください。

<https://support.cardservice.co.jp/hc/ja>

テクニカルサポートのご案内

システム設定に関する技術的なお問い合わせは以下より受け付けております。

<https://support.cardservice.co.jp/hc/ja/requests/new>

営業担当へのお問い合わせ

ご契約、システム設定、ご相談などは営業担当までご連絡ください。

株式会社ゼウス

TEL : 03-3498-9077

MAIL : merchant@cardservice.co.jp

営業時間 : 平日9:00~17:30 (土日祝を除く)