

Link Point

リンク（セッション管理）型 システム設定マニュアル

クレジットカード決済

2025年12月24日更新
株式会社ゼウス

目次

特徴	P.04
利用環境	P.05
EMV3-Dセキュアにおける個人情報保護の観点で必要な対応	P.06
IPコードについて	P.09
導入ガイド	P.10
初回/毎回決済（LinkPoint）	P.11
決済概要	P.12
送信方法（セッション発行）	P.13
送信パラメータ（セッション発行）	P.14
レスポンス仕様（セッション発行）	P.15
送信方法（決済画面遷移）	P.16
送信パラメータ（決済画面遷移）	P.17
ゼウス決済画面	P.18
ゼウス決済確認画面	P.19
ゼウス決済結果画面	P.20

目次

リピーター決済（LinkPoint QuickCharge）	P.21
決済概要	P.22
送信方法（セッション発行）	P.23
送信パラメータ（セッション発行）	P.24
レスポンス仕様（セッション発行）	P.26
送信方法（決済画面遷移）	P.27
送信パラメータ（決済画面遷移）	P.28
ゼウス決済画面	P.29
ゼウス決済結果画面	P.30
ゼウス決済結果メール	P.31
決済結果通知（CGIコール）	P.35
テスト方法	P.38
テストチェックポイント	P.39
よくあるご質問	P.41
各種お問い合わせ先	P.43

特徴

ゼウス決済画面へのリンクで導入できる、システム投資と負荷がかからない簡単な接続方式です。

このような方におすすめ

- ✓ システムの簡単接続・構築コストを抑えたい方
- ✓ クレジットカード番号を自社受注システム内で取得することがリスクとお考えの方
- ✓ PC版決済画面をカスタマイズされたい方

仕様

仕組み	ゼウスドメイン上の専用決済画面へリンクし、決済処理
決済結果の通知	メールによる決済結果通知、CGI送信による結果パラメータ受信
対応デバイス	パソコン、スマートフォン、タブレット

利用環境

サーバ環境

Webサーバ	事業者様のWebサイトからのリンクが必要です。
データベース	事業者様環境で購入者様情報、注文情報等を保持するためには必要です。 事業者様環境にてデータの保存をしない、もしくはデータベース以外の方法で格納する場合は必須ではございません。
HTTPS通信	決済システムのCGIとデータをやり取り、購入者様との情報をやり取りするために必要です。 httpsプロトコルでの通信が可能である言語であれば問題ございません。
暗号化方式	決済システムのCGIとデータをやり取りするため、TLS1.2に対応している必要があります。

ゼウス決済画面閲覧環境

ゼウス決済画面を利用するお客様の推奨環境です。

Webブラウザ	Microsoft Edge、Google Chrome、Mozilla Firefox、Apple Safari 各最新バージョン
---------	--

EMV3-Dセキュアにおける個人情報保護の観点で必要な対応

個人情報の利用目的と第三者提供に関する表明と同意の取得

EMV3-Dセキュアのリスクベース認証仕様において利用するデータ項目の中に、個人情報またはそれになり得る情報が含まれます。

加盟店様が個人情報取扱事業者としてそれらの項目を取り扱うためには、購入者（カード会員）から情報取得・利用・提供にかかる同意を取得するなど、個人情報保護法などの関連する法令等に遵守することが求められています。

具体的には、ご注文や会員登録の際に、個人情報の利用目的と第三者提供に関する表明を行い、購入者様の同意を取得した上で、クレジットカード情報の入力画面へ遷移するなどの対応が必要となります。

※同意画面のサンプルにつきましては、次ページをご参照ください。

EMV3-Dセキュアにおける個人情報保護の観点で必要な対応

同意画面サンプル

サンプル1

■個人情報の第三者提供
当社がお客様から収集した以下の個人情報等は、カード発行会社が行う不正利用検知・防止のために、お客様が利用されているカードの発行会社へ提供させていただきます。
~~~~~

個人情報の取り扱いに同意する

次へ

#### サンプル2

**■個人情報の第三者提供**  
当社がお客様から収集した以下の個人情報等は、カード発行会社が行う不正利用検知・防止のために、お客様が利用されているカードの発行会社へ提供させていただきます。  
~~~~~

同意しない 同意する

サンプル1：画面の下段に同意する旨のチェックを行うチェックボックスを設け、本人がチェックを行うことで次のステップに進むボタンを押下できる仕様

サンプル2：画面の下段に"同意する／しない"のボタンを明示的に設け、本人が"同意する"ボタンを押下することで次のステップに進む仕様

※同意取得の文言例については、次ページをご参照ください。

EMV3-Dセキュアにおける個人情報保護の観点で必要な対応

同意取得文言例

当社がお客様から収集した以下の個人情報等は、カード発行会社が行う不正利用検知・防止のためにお客様が利用されているカード発行会社へ提供させていただきます。

氏名、電話番号、email アドレス、インターネット利用環境に関する情報等、お客様が利用されているカード発行会社が外国にある場合、これらの情報は当該発行会社が所属する国に移転される場合があります。

当社では、お客様から収集した情報からは、ご利用のカード発行会社及び当該会社が所在する国を特定することができないため、以下の個人情報保護措置に関する情報を把握してご提供することはできません。

- ・提供先が所在する外国の名称
- ・当該国の個人情報保護制度に関する情報
- ・発行会社の個人情報保護の措置

なお、個人情報保護委員会のホームページ (<https://www.ppc.go.jp/>) では、各国における個人情報保護制度に関する情報について掲載されています。


お客様が未成年の場合、親権者または後見人の承諾を得た上で、本サービスを利用するものとします。

「同意取得文言例」は、あくまで「例」であり、最終的には個人情報取扱事業者が個人情報保護法などの関連する法令等を遵守することが求められます。また、加盟店様が掲げているプライバシーポリシー等の記載内容と矛盾が生じないようにご確認ください。

IPコードについて

ゼウス決済システムと連携するためには「IPコード」が必要となります。

IPコードはご契約ごとに発行されるコードで、ゼウス決済サービスお申し込み後のシステム設定完了時に、事業者様にお伝えいたします。

 IPコード・認証キーは売上管理画面の『設定情報確認』よりご確認できます。

 システム会社様向けに「テストIPコード」発行も行っています。営業担当にご相談ください。

導入ガイド

不正利用防止策について、決済パターンごとの対応可否は以下となります。
加盟店様のご利用状況に応じて対応をお願いします。

決済パターン		不正利用防止策	
		EMV 3-Dセキュア	セキュリティコード
初回/毎回決済		対応	対応
2回目以降 (カードID継続決済)	リピーター決済 (リンク画面遷移型)	対応	対応
	サーバー間決済 (SecureLinkBatch)	非対応	非対応

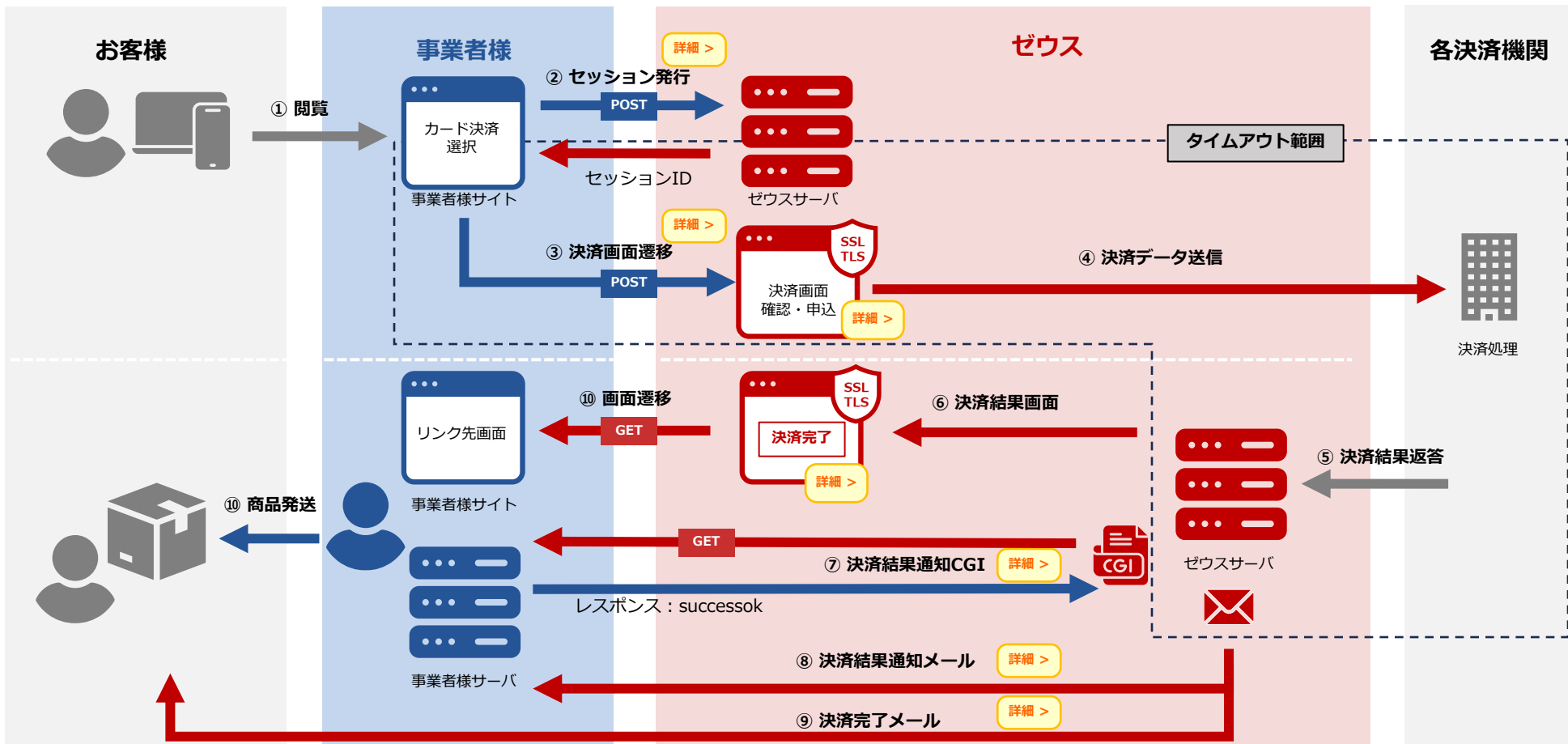
サーバー間決済（SecureLinkBatch）のシステム設定は、以下URLから参照できます。サブスク（定期購入や月会費等）向けの継続課金APIになります。
https://www.cardservice.co.jp/zmc/manual/pdf/system_creditcard_qc_slb.pdf

初回/毎回決済（LinkPoint）

初回/毎回決済

初回/毎回決済

決済概要（初回/毎回決済）



- ②③ 事業者様サイトよりPOSTにより画面遷移を行います。
- ⑦⑧ 決済結果は指定サーバに対してCGIコールかメール配信を行います。
- ⑨ お客様に対して直接決済内容の確認メール配信を行います。

※ タイムアウト範囲の有効期間は60分となります。有効期間の変更は営業担当までご連絡ください

送信方法（セッション発行）

初回/毎回決済

加盟店様にて、以下の接続先にPOST送信を行ってください。（送信パラメータは次ページ以降）

接続先

POST

<https://linkpt.cardservice.co.jp/cgi-bin/credit/session.cgi>

初回/毎回決済

送信パラメータ（セッション発行）

No	項目名	パラメータ名	属性	必須	例	説明
1	IPコード	clientip	半角数字 5 or 10 byte	○	0000000000	ゼウス発行のIPコード
2	認証キー	zkey	半角英数字 40byte以下	○	1AAABBBCCDDDEEEFFF GGGHHH	ゼウス発行の認証キー
3	決済金額	money	半角数字 0~9999999 7byte以下	○	8000	決済金額 与信決済またはカードID登録の場合は0を使用してください。
4	お客様の電話番号	telno	半角数字 7~32byte		0300000000	お客様の電話番号
5	お客様のメールアドレス	email	半角英数字 !#\$%&*+/-=?^_`{ }~.@ 50byte以下		test@cardservice.co.jp	ゼウス決済結果メールの送信先
6	カードID	sendid	半角英数字、半角スペース ¥!#\$%()~ - @[:]./'{*}?_ 25byte以下		CARD00001	リピーター決済・継続決済をご利用の場合に、カードを特定のために、ユーザー様のクレジットカード単位のユニークな値を設定してください。
7	フリーパラメータ	sendpoint	半角英数字、半角スペース ¥!#\$%()~ - @[:]./'{*}?_ 50byte以下		TEST	自由利用が可能で、決済結果通知CGIコールに利用できます。 売上管理画面で表示希望の場合は、営業担当にご連絡ください。
8	決済完了画面 リンク先URL	success_url	半角英数字 _./?:?=&%+~ 256byte以下		https://cardservice.co.jp/	「決済完了画面」に表示するリンクのリンク先URLです。 必ず success_str と同時に使用してください。
9	決済完了画面に 表示するテキスト	success_str	UTF-8 256byte以下		トップページへ	上記リンクを表示する際のテキストです。 必ず success_url と同時に使用してください。
10	決済失敗画面 リンク先URL	failure_url	半角英数字 _./?:?=&%+~ 256byte以下		https://cardservice.co.jp/	「決済失敗画面」に表示するリンクのリンク先URLです。 必ず failure_str と同時に使用してください。
11	決済失敗画面に 表示するテキスト	failure_str	UTF-8 256byte以下		トップページへ	上記リンクを表示する際のテキストです。 必ず failure_url と同時に使用してください。

初回/毎回決済

レスポンス仕様（セッション発行）

No	項目名	パラメータ名	属性	例	説明
1	処理結果	result	半角英字 2byte	ok	セッション発行処理の結果 成功の場合：ok 失敗の場合：ng ※ngの場合はリピーター決済が行えないため、初回/毎回決済をご利用いただくをお願いします。
2	セッションID	sid	半角英数字 41byte	Z104b12c75cf6a04	決済画面遷移を行うためのセッションID 処理が成功した場合のみ返却されます。 ※発行されたセッションの有効期間は60分となります。
3	エラーメッセージ	error_message	半角英数字 256byte以下	clientip is not found	処理が失敗した場合のみ返却されます。 メッセージはShift_JISになっており、URIエンコードされています エラーメッセージの内容は下表をご確認ください。

エラーメッセージ	エラー内容
clientip is not found	指定したIPコードが存在しない。
zkey is invalid	zkey が間違っています。
{項目名} が {属性} ではありません	指定したパラメータが、属性に準拠しない値になっている。 {項目名}、{属性}のそれぞれには、誤っている送信パラメータの項目名と属性が入ります。
{項目名} を入力してください	必須項目に値が入力されていない。 {項目名} には、誤っている送信パラメータの項目名が入ります。
maintenance	メンテナンス中です。

初回/毎回決済

送信方法（決済画面遷移）

リンク（画面遷移）型の決済は、事業者様WebサイトよりフォームによるPOST送信を行ってください。

接続先

POST

<https://linkpt.cardservice.co.jp/cgi-bin/credit/order.cgi>

送信サンプル

```
<form method="post" action="https://linkpt.cardservice.co.jp/cgi-bin/credit/order.cgi">
  <input type="hidden" name="clientip" value="*****">
  <input type="hidden" name="act" value="order">
  <input type="hidden" name="sid" value="*****">
  <input type="submit" value="クレジット決済画面へ">
</form>
```

HTML

初回/毎回決済

送信パラメータ（決済画面遷移）

No	項目名	パラメータ名	属性	必須	例	説明
1	IPコード	clientip	半角数字 5 or 10 byte	<input type="radio"/>	0000000000	ゼウス発行のIPコード
2	決済形態	act	固定値	<input type="radio"/>	order	固定値「order」を指定。
3	セッションID	sid	半角英数字 41byte	<input type="radio"/>	Z104b12c75cf6a04	セッション発行のレスポンスから取得したセッションID

初回/毎回決済

ゼウス決済画面（初回/毎回決済）

事業者様サイトから遷移した、ゼウス決済画面です。本画面でクレジットカード情報を入力します。
PC決済画面はカスタマイズを承ります。背景色、帯色、ヘッダー画像設置等の対応が可能です。営業担当までご連絡ください。

PC決済画面

クレジットカード決済申し込み
サイト名

3Dセキュア
【本人認証サービス】
お申し込みの際は必ずご入力ください。

お申し込みになる場合は、以下の項目をすべてご入力いただき「お申し込み内容確認」ボタンを押してください。

ご利用内容	
ご利用金額	¥1,000
ご利用代金の請求名	

クレジットカード決済申し込みフォーム

電話番号 (例) 0001234567 【半角】 【ハイフンなし】

メールアドレス (例) zeus@example.jp 【半角】

カード名義 (例) TARO YAMADA 【半角】

カード番号 (例) 1234567891234567 【半角】 【ハイフンなし】

カード有効期限 / (例) 12月 / 2010年

(例) 999 【半角】

セキュリティコードとは？
クレジットカードの裏面に記載されている3桁または、表面に記載されている4桁の番号です。

セキュリティコード

セキュリティコード

※下記「個人情報の取扱いについて」にご同意いただける場合は、「お申し込み内容確認」を押してください。

お申し込み内容確認

スマートフォン決済画面

クレジットカード決済お申し込み

お申し込みになる場合は、以下の項目をすべてご入力いただき「お申し込み内容確認」ボタンを押してください。

ご利用金額
¥1,000

ご利用代金の請求名
YAGO

電話番号

半角数字 (例: 0001234567)

メールアドレス

半角英数 (例: zeus@example.jp)

カード名義

半角英字 (例: TARO YAMADA)

カード番号

半角数字 (例: 1234567891234567)

カード有効期限
 月 / 年

セキュリティコード

半角数字 (例: 999)

セキュリティコードとは？
クレジットカードの裏面に記載されている3桁または、表面に記載されている4桁の番号です。

セキュリティコード

下記、「お申し込みのご案内」と「個人情報の取扱いについて」をお読みいただき、ご同意いただける場合は、申込確認ボタンを押してください。

お申し込み内容確認

⚠ ゼウス決済画面はiframe（インラインフレーム）で表示させないようお願いいたします。

初回/毎回決済

ゼウス決済確認画面（初回/毎回決済）

ゼウス決済画面から遷移した、決済確認画面です。本画面では入力した情報の確認が行えます。「お申し込み」ボタンの押下で、決済要求が送信されます。

PC決済確認画面

クレジットカード決済お申し込み
サイト名

3Dセキュア
(本人認証サービス)
※詳しくはこちらをご確認ください。

ご利用内容	
ご利用金額	¥1,000
ご利用代金の請求名	

クレジットカード決済お申し込みフォーム	
電話番号	0001234567
メールアドレス	zeus@example.jp
カード名義	TARO YAMADA
カード番号	*****4567
カード有効期限	08月 / 2025年
セキュリティコード	123

※「お申し込み」ボタンを1度だけ押してください。10秒前後でページが更新されます。

スマートフォン決済確認画面

クレジットカード決済お申し込み	
利用料金	¥1,000
ご利用代金の請求名	
サイト名	
電話番号	0001234567
メールアドレス	zeus@example.jp

カード名義	TARO YAMADA
カード番号	*****4567
カード有効期限	08月25年
セキュリティコード	123

上記内容でよろしければ、「お申し込み」ボタンを押してください。

「お申し込み」ボタンを1度だけ押してください。10秒前後でページが更新されます。

ゼウス決済結果画面（初回/毎回決済）

ゼウス決済画面から決済データを送信後、決済完了または決済失敗画面がお客様に表示されます。送信パラメーター「success_url、success_str、failure_url、failure_str」が本画面で利用されます。

決済完了

クレジットカード決済お申し込み
サイト名: ゼウス営業部テスト

決済が完了しました。
ご利用ありがとうございました。

[サイトに戻る](#)

success_str, success_url

決済失敗

クレジットカード決済お申し込み
サイト名

今回のお申し込みは受け付けられませんでした。

入力情報に誤りがないか再度ご確認の上、お申し込みをいただくか別のクレジットカードでお申し込みください。

[サイトに戻る](#)

【お問合せ】

株式会社ゼウス
〒150-0002 東京都渋谷区渋谷2-1-1 青山ファーストビル
カスタマーサポート(24時間365日)
Tel : 0570-02-3939(つながらないときは03-4334-0500)
E-mail : support@cardservice.co.jp

failure_str, failure_url

- ・ success_str未指定の場合（success_urlだけ送られてきた場合）は、デフォルトのテキスト「サイトに戻る」が表示されます。
- ・ 初期値を設定している場合でパラメーター未送信の場合は、初期値が表示されます。
- ・ 初期値を設定している場合でもパラメーターを送信した場合は、パラメーター送信値が優先されます。

i 決済結果画面はリダイレクト設定も可能です。営業担当までご連絡ください。

※お客様のブラウザによっては、リダイレクトが行われないこともございます。

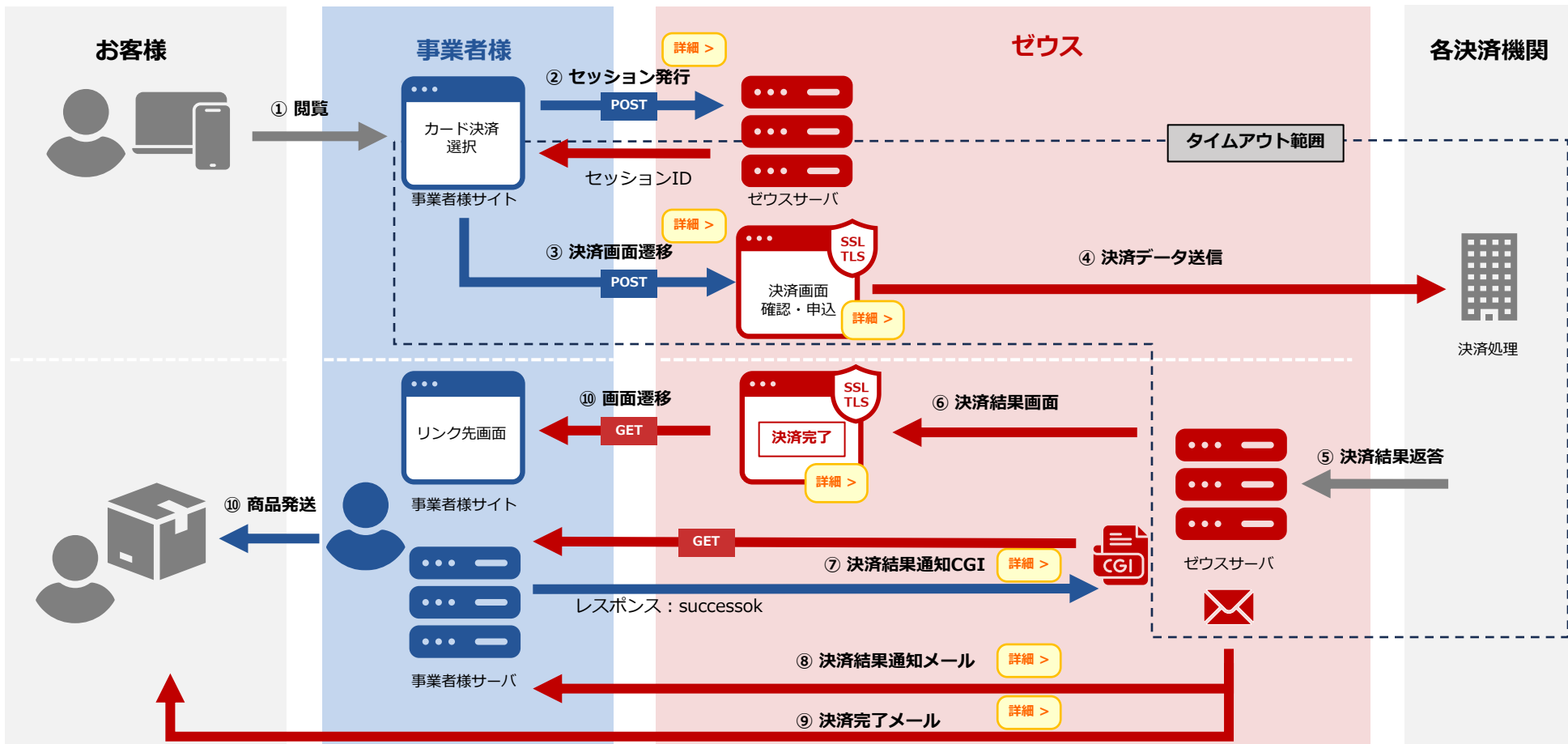
! 失敗画面からゼウス決済画面へ戻れません。新たなセッションIDを発行してゼウス決済画面へ進んでください

リピーター決済（LinkPoint QuickCharge）

リピーター決済

リピーター決済

決済概要（リピーター決済）



- ②③ 事業者様サイトよりPOSTにより画面遷移を行います。
- ⑦⑧ 決済結果は指定サーバに対してCGIコールかメール配信を行います。
- ⑨ お客様に対して直接決済内容の確認メール配信を行います。

※ タイムアウト範囲の有効期間は60分となります。有効期間の変更は営業担当までご連絡ください

送信方法（セッション発行）

リピーター決済

加盟店様にて、以下の接続先にPOST送信を行ってください。（送信パラメータは次ページ以降）

接続先

POST

<https://linkpt.cardservice.co.jp/cgi-bin/credit/repeater.cgi>

リピーター決済

送信パラメータ（セッション発行）

No	項目名	パラメータ名	属性	必須	例	説明
1	IPコード	clientip	半角数字 5 or 10 byte	○	0000000000	ゼウス発行のIPコード
2	認証キー	zkey	半角英数字 40byte以下	○	1AAABBBCCDDDEEEFFF GGGHHH	ゼウス発行の認証キー
3	決済金額	money	半角数字 0~9999999 7byte以下	○	8000	決済金額
4	会員データ検索条件	search_type	半角数字 1byte	○	1	既定値を指定して、検索条件を指定します。 以下の固定値を送信してください。 「1」：clientip + telno + sendid で会員を検索 「2」：clientip + sendid で会員を検索 ※会員データが複数検索された場合、最新の登録情報が利用されます。
5	カードID	sendid	半角英数字、半角スペース ¥!#\$%()*~ - @[:./\`{*}?_ 25byte以下	○	CARD00001	初回決済時に送信したカードID カード会員データの検索キーワードとなりますので、登録データと一致しない場合は「会員未存在エラー」となります。
6	お客様の電話番号	telno	半角数字 固定値 or 7~32byte	※	0300000000	お客様の電話番号 ※search_typeが「1」の場合必須となります
7	お客様のメールアドレス	email	半角英数字 !#\$%&*+~ /=/?^_`{ }~.@ 50byte以下		test@cardservice.co.jp	決済完了メール送信先のお客様メールアドレス 当パラメータに値が設定されていれば設定されたアドレスにメールを送信 当パラメータに値が設定されていなければゼウスで保持しているアドレスにメールを送信
8	メール送信フラグ	send_email	固定値		yes	メール送信フラグ 「yes」：メール送信する ※パラメータを設定しない場合は送信されません。
9	フリーパラメータ	sendpoint	半角英数字、半角スペース ¥!#\$%()*~ - @[:./\`{*}?_ 50byte以下		TEST	自由利用が可能で、決済結果通知CGIコールに利用できます。 売上管理画面で表示希望の場合は、営業担当にご連絡ください。
10	セキュリティコード表示フラグ	use_secocode	固定値		yes	「yes」：ゼウス決済画面（リピーター決済）にセキュリティコードの入力項目を表示する。 ※パラメータを設定しない場合は表示されません。

リピーター決済

送信パラメータ（セッション発行）

No	項目名	パラメータ名	属性	必須	例	説明
11	リダイレクト要否	redirect_type	半角数字 0~3 1byte以下	○	0	「0」：リダイレクト機能を使用しません。 「1」：リダイレクト機能を使用します。 「2」：決済成功時のみリダイレクト機能を使用します。 「3」：決済失敗時のみリダイレクト機能を使用します。
12	リダイレクト秒数	redirect_sec	半角数字 0~999 3byte以下		0	リダイレクトを行うまでの秒数です。 決済の成功または、失敗時に決済結果画面からリダイレクトを開始したい秒数を設定してください。 ※リダイレクト機能を使用の際に、リダイレクト秒数を設定しなかった場合の秒数は「0」秒となります。
13	決済完了画面 リンク先URL	success_url	半角英数字 _./:/?=&%+~ 256byte以下	※1	https://cardservice.co.jp/ Ok	「決済完了画面」に表示するリンクのリンク先URLです。 success_str と同時に使用してください。
14	決済完了画面に 表示するテキスト	success_str	UTF-8 256byte以下		トップページへ	上記リンクを表示する際のテキストです。 success_url と同時に使用してください。
15	決済失敗画面 リンク先URL	failure_url	半角英数字 _./:/?=&%+~ 256byte以下	※1	https://cardservice.co.jp/ Ng	「決済失敗画面」に表示するリンクのリンク先URLです。 failure_str と同時に使用してください。
16	決済失敗画面に 表示するテキスト	failure_str	UTF-8 256byte以下		トップページへ	上記リンクを表示する際のテキストです。 failure_url と同時に使用してください。

※1 「リダイレクト要否」でリダイレクト機能を使用する設定値の場合は、必須入力となります。



決済完了画面のリンク先URL・表示テキストのデフォルト設定は共通となります。

初回/毎回決済とリピーター決済で異なる設定にしたい場合は、上記パラメータへの設定で制御可能です。

リピーター決済

レスポンス仕様（セッション発行）

No	項目名	パラメータ名	属性	例	説明
1	処理結果	result		ok	セッション発行処理の結果 成功の場合：ok 失敗の場合：ng ※ngの場合はリピーター決済が行えないため、初回/毎回決済をご利用いただくをお願いします。
2	セッションID	sid		Z104b12c75cf6a04	決済画面遷移を行うためのセッションID ※発行されたセッションの有効期間は60分となります。
3	エラーメッセージ	error_message		Member data not found	処理が失敗した場合のみ返却されます。 メッセージはShift_JISになっており、URIエンコードされています エラーメッセージの内容は下表をご確認ください。

エラーメッセージ	エラー内容
Member data not found	指定したカードIDで登録されているカード会員データが存在しない。 ※リピーター決済を行うための会員データが存在しないため、初回/毎回決済をご利用ください
Card has expired	指定したカードIDで登録されているカード会員データのカード有効期限が切れている。 ※リピーター決済を行うための会員データが存在しないため、初回/毎回決済をご利用ください
clientip is not found	指定したIPコードが存在しない。
Access Denied	アクセスが拒否されている。 営業担当までご連絡ください。
zkey is invalid	指定したzkeyパラメータが誤っている。
{項目名} が {属性} ではありません	指定したパラメータが、属性に準拠しない値になっている。 {項目名}、{属性}のそれぞれには、誤っている送信パラメータの項目名と属性が入ります。
{項目名} を入力してください	必須項目に値が入力されていない。 {項目名} には、誤っている送信パラメータの項目名が入ります。
maintenance	メンテナンス中です。

送信方法（決済画面遷移）

リンク（画面遷移）型の決済は、事業者様WebサイトよりフォームによるPOST送信を行ってください。

接続先

POST

<https://linkpt.cardservice.co.jp/cgi-bin/credit/order.cgi>

送信サンプル

```
<form method="post" action="https://linkpt.cardservice.co.jp/cgi-bin/credit/order.cgi">  
  <input type="hidden" name="clientip" value="*****">  
  <input type="hidden" name="sid" value="*****">  
  <input type="submit" value="クレジット決済画面へ">  
</form>
```

HTML

リピーター決済

送信パラメータ（決済画面遷移）

No	項目名	パラメータ名	属性	必須	例	説明
1	IPコード	clientip		○	0000000000	ゼウス発行のIPコード
2	セッションID	sid		○	Z104b12c75cf6a04	セッション発行のレスポンスから取得したセッションID

リピーター決済

ゼウス決済画面（リピーター決済）

事業者様サイトから遷移した、ゼウス決済画面です。本画面でクレジットカード情報を入力します。

PC決済画面（リピーター決済）

クレジットカード決済申し込み
サイト名

3Dセキュア
【本人認証サービス】
※詳しくはこちらもご確認ください。

ご購入済みのクレジットカードで決済を行います。お申し込み内容をご確認ください。

ご利用内容

ご利用金額	¥1,000
ご利用代金の請求名	new order.cgi test page

クレジットカード決済申し込みフォーム

カード番号 *****0100

カード有効期限 08月 / 2025年

セキュリティコード

セキュリティコードとは？
クレジットカードの裏面に記載されている3桁または、表面に記載されている4桁の番号です。

セキュリティコード

1桁払い

支払回数

ご利用のカードによっては、ご希望のお支払い回数では処理出来ない場合があります。ご注意ください。
【利用条件】
分割払い：1回あたりのお支払い金額3,000円以上
一括払い：10,000円以上

下記「個人情報取得の取扱いについて」にご同意いただける場合は、「お申し込み」ボタンを押してください。
「お申し込み」ボタンを1度だけ押してください。10秒前後でページが更新されます。

お申し込み

スマートフォン決済画面（リピーター決済）

クレジットカード決済申し込み

ご購入済みのクレジットカードで決済を行います。お申し込み内容をご確認ください。

ご利用金額
¥1,000

ご利用代金の請求名
new order.cgi test page

カード番号
*****0100

カード有効期限
08月25年

セキュリティコード

半角数字（例：999）
セキュリティコードとは？
クレジットカードの裏面に記載されている3桁または、表面に記載されている4桁の番号です。

支払回数

1桁払い

ご利用のカードによっては、ご希望のお支払い回数では処理出来ない場合があります。ご注意ください。

下記「個人情報取得の取扱いについて」にご同意いただける場合は、「お申し込み」ボタンを押してください。
「お申し込み」ボタンを1度だけ押してください。10秒前後でページが更新されます。

お申し込み

⚠ ゼウス決済画面はiframe（インラインフレーム）で表示させないようお願いいたします。

⚠ 初回/毎回決済では、決済画面での「お申し込み」ボタン押下後に、決済確認画面に遷移しますが、リピーター決済では、「お申し込み」ボタン押下後、決済確認画面はなく、そのまま決済要求が送信されます。

ゼウス決済結果画面（リピーター決済）

ゼウス決済画面から決済データを送信後、決済完了または決済失敗画面がお客様に表示されます。
送信パラメーター「success_url、success_str、failure_url、failure_str」が本画面で利用されます。

決済完了

クレジットカード決済お申し込み
サイト名 ゼウス営業部テスト

決済が完了しました。
ご利用ありがとうございました。

[サイトに戻る](#)

success_str、success_url

決済失敗

クレジットカード決済お申し込み
サイト名

今回のお申し込みは受け付けられませんでした。

入力情報に誤りがないか再度ご確認の上、お申し込みをいただくか別のクレジットカードでお申し込みください。

[サイトに戻る](#)

【お問合せ】

株式会社ゼウス
〒150-0002 東京都渋谷区渋谷2-1-1 青山ファーストビル
カスタマーサポート(24時間365日)
Tel : 0570-02-3939(つながらないときは03-4334-0500)
E-mail : support@cardservice.co.jp

failure_str、failure_url

- success_str未指定の場合（success_urlだけ送られてきた場合）は、デフォルトのテキスト「サイトに戻る」が表示されます。
- 初期値を設定している場合でパラメーター未送信の場合は、初期値が表示されます。
- 初期値を設定している場合でもパラメーターを送信した場合は、パラメーター送信値が優先されます。

i リピーター決済のリダイレクト設定は、セッション発行のパラメータで設定可能です。


※お客様のブラウザによっては、リダイレクトが行われないこともございます。

! 失敗画面からゼウス決済画面へ戻れません。
カード情報の更新・変更が必要な場合が想定されるため、初回/毎回決済をご利用いただくようお願いいたします。

ゼウス決済結果メール（お客様向け）

ゼウスから決済結果をお客様にメールで通知します。

件名	【ZEUS】決済完了メール（自動配信）	【ZEUS】カード登録完了メール（自動配信）
タイミング	決済完了時	与信完了時 ゼウス側の設定が与信後決済の場合、 または決済金額を0円（money=0）で送信した場合
宛先（to）	送信パラメーター「email」	
差出人（from）	support@cardservice.co.jp	

 各メールの送信が不要である場合は、営業担当までご連絡ください。

ゼウス決済結果メール（お客様向け）

お客様向けメールのサンプルです。メール文中に独自のメッセージを追加することができます。

決済完了メール

決済完了メール（自動配信）
宛先：*****@*****.***

クレジットカード決済が完了したのでお知らせします。

- カード会社ご利用代金の請求名：*****
- ご購入金額：¥*,***
- お支払い回数：一括
- 決済日時：yyyy-mm-dd hh:mm:ss
- サイトコード：*****
- サイト利用ID：*****
- サイト利用PW：*****

[メッセージ追加箇所]

商品・サービスに関するお問い合わせ先

- サイト連絡先：****@*****.***

※サービス・商品に関するご質問や、お申し込み内容の変更・キャンセルについては、ご利用のサイトへお問い合わせください。

決済に関するお問い合わせ先

カスタマーサポートセンター（24時間365日）
● 電話：0570-02-3939 または 03-4334-0500
● E-mail：support@cardservice.co.jp

※弊社は、ご利用のサイトから業務委託された決済代行会社です。

メッセージ追加箇所

カード登録完了メール

カード登録完了メール（自動配信）
宛先：*****@*****.***

クレジットカードの登録が完了したのでお知らせいたします。

今回のお申込みはクレジットカードの登録のみとなりますのでご請求が発生することはありません。

- サイトコード：*****
- 登録完了日時：yyyy-mm-dd hh:mm:ss

[メッセージ追加箇所]

商品・サービスに関するお問い合わせ先

- サイト連絡先：****@*****.***

※サービス・商品に関するご質問や、お申し込み内容の変更・キャンセルについては、ご利用のサイトへお問い合わせください。

決済に関するお問い合わせ先

カスタマーサポートセンター（24時間365日）
● 電話：0570-02-3939 または 03-4334-0500
● E-mail：support@cardservice.co.jp

※弊社は、ご利用のサイトから業務委託された決済代行会社です。


メッセージ追加箇所

i メッセージの追加は、売上管理画面の「設定情報確認」から行えます。

ゼウス決済結果メール（事業者様向け）

ゼウスから決済結果を事業者様にメールで通知します。

件名	【ZEUS】決済結果通知	【ZEUS】決済結果通知	【ZEUS】決済結果通知
タイミング	決済完了時	与信完了時	決済失敗時 ゼウス側のデータチェックでNGとなり決済処理まで行かない決済エラーの場合には送信されません。
メール本文 結果	決済完了	与信完了	決済失敗
宛先 (to)	売上管理画面に設定したアドレス		
差出人 (from)	creditinfo@cardservice.co.jp		

 各メールの送信が不要である場合は、営業担当までご連絡ください。

ゼウス決済結果メール（事業者様向け）

事業者様向けメールのサンプルです。

決済結果通知メール

決済結果通知

- IPコード : *****
- 処理時刻 : yyyy-mm-dd hh:mm:ss
- 結果 : ****
- 決済金額 : ¥*,***
- 電話番号 : *****
- オータNo : ****.*****-*****
- E-mail : *****@*****.***
- 発行ID : ***** (今までは「発行 I D」)
- 発行PW : ***** (今までは「発行 P S」)
- 発行ID : ***** (加盟店から送られてきたID→今までは「要求 I D」)
- sendpoint : ***** (加盟店から送られてきたPOINT→今までは「お客様ポイント」)

<結果の説明>

- 決済完了 → 決済は正常に完了しました
- 決済失敗 → 決済および与信は、何かしらの理由により失敗しました
- 与信完了 → 与信は正常に完了しました

このメールは、ユーザ様がクレジット決済をされた都度、加盟店様へ自動的に送信している決済結果通知メールです。

決済状況は、売上管理画面でもご確認ください。

◆決済完了となった売上を取り消す場合の手順
<http://www.cardservice.co.jp/info/salesadmin/guide01.html>

※尚、本メールは加盟店様向けの決済結果通知メールでございますので、ユーザ様への転送はご遠慮ください。

ご不明な点がございましたら、弊社までお気軽にお問い合わせ下さい。


株式会社ゼウス 営業部

Tel : 03-3498-9030
 Fax : 03-3498-9029
 E-mail : creditinfo@cardservice.co.jp

ゼウス・マーチャント・クラブ (ZMC)
<http://www.cardservice.co.jp/zmc/>

決済結果通知（CGIコール）

決済の結果を指定URLに通知を行います。

 ご利用の場合は「コール先URL」「送信希望パラメーター」を営業担当までご連絡ください。

通知側仕様

送信先URL	初期設定はゼウスで登録します。その後は、売上管理画面から変更ができます。
送信方法	GETによる結果通知（POSTをご希望の場合は営業担当にご連絡ください）
送信元IPアドレス	210.164.6.67 または 202.221.139.50
送信元ユーザーエージェント	Zero CGI-Kikker （ポート:443の場合は無しになります）

受信側仕様

ステータスコード	HTTP レスポンスステータスコード「200 OK」を出力してください。 ※「200 OK」以外の場合は、CGIエラーメールが出ます。
レスポンスボディ	レスポンス「successok」の文字列を出力してください。 エラーの場合は、「ERR001」「NG」など短い文字列を出力してください。

決済結果通知（CGIコール）パラメーター

No	項目名	パラメータ名	属性	例	説明
1	結果	result	半角英字 2byte	OK	OK：決済完了時 NG：決済失敗時
2	IPコード	clientip	半角数字 5 or 10 byte	0000000000	ゼウス発行のIPコード
3	オーダーNo	ordd	半角英数字 . - 50byte以下	11.111.11.11-000-222-333	ゼウス発行のオーダーNo
4	決済金額	money	半角数字 0~9999999 7byte以下	8000	決済金額
5	お客様の電話番号	telno	半角数字 7~32byte	0300000000	決済画面で入力された電話番号
6	お客様のメールアドレス	email	半角英数字 !#\$%&*+/-=?^`_{ }~.@ 50byte以下	test@cardservice.co.jp	決済画面で入力されたメールアドレス
7	カードID	sendid	半角英数字 ¥!#\$%()~ - @[:]./'{*}?_ 25byte以下	CARD00001	事業者様より送信されたsendid
8	フリーパラメータ	sendpoint	半角英数字 ¥!#\$%()~ - @[:]./'{*}?_ 50byte以下	TEST	事業者様より送信されたsendpoint
9	カード番号下4桁	cardnumber	半角数字 4byte	1234	決済画面で入力されたカード番号下4桁
10	カードブランド	cardbrand	半角数字 1byte	V	決済画面で入力されたカードブランド V=VISA、M=MasterCard、J=JCB、A=AMEX、D=Diners、P=プロパーカード ※ プロパーカード：国際5ブランド（VISA、MasterCard、JCB、AMEX、Diners）のカードブランドロゴが載っていないカード
11	支払回数	div	半角数字 2byte	01	一括⇒01、3回⇒03、リボ⇒99 ※支払回数のパラメータをご利用しない場合は、すべて一括となります。 ※分割・リボ払いをご利用する場合は、ゼウス側の設定が必要です。
12	決済処理日	date	半角数字 8byte	20220901	決済処理を行った日

決済結果通知（CGIコール）エラー・リトライ

ゼウスからCGIコールを行い、事業者様側サーバの応答で[200 OK]が得られない場合には「CGI送信エラー通知」メールが送信されますのでご確認ください。また、CGIの受け取りに失敗した場合は、都度、売上管理画面よりCGI再送信を行うことができます。

	応答	CGI通信 エラー通知 メール送信	決済結果通知再処理	
			自動リトライ	売上管理画面から手作業通知
サーバの応答	[200 OK] 以外	○	—	○
	通信断	○	△（最大5回）	○
	タイムアウト（40秒）	○	△（最大5回）	○
レスポンスボディ	先頭に「successok」無し	△	—	△

△：ご希望の際には営業担当までご相談ください。

- ゼウスからCGIコールを行い、事業者様側サーバより40秒間応答がない場合には「タイムアウト」として処理いたします。
- 自動リトライ設定を行っている場合は、通信断またはタイムアウトを検知した5秒後にCGI再送処理が行われ、リトライ回数(最大5回)全てに対して応答がない場合、CGI送信エラー通知メールが1通送信されます。

! リトライが発生した場合、通信断またはタイムアウトでのCGIコールが処理されている可能性があります。自動リトライや、売上管理画面よりCGI再送を行った際は、処理の重複が発生していないかをご確認ください。

テスト方法

テスト仕様

環境	本番環境にテストカード番号を送信（ゼウスにテスト環境はございません）
カード番号	テスト用の成功・失敗カード番号で実行
決済結果通知	本番同様の通知
売上管理画面	本番同様の情報登録を確認可能

テスト用カード番号

成功カード番号	売上管理画面で確認できる「テストカード番号」
失敗カード番号	0000000000000000（16桁のゼロ）

テストカード番号の確認方法は以下をご確認ください。

<https://support.cardservice.co.jp/hc/ja/articles/4413703822105>

テスト用送信情報（例）

カード名義・電話番号	テストご担当者様の連絡先
有効期限	当月
セキュリティコード	任意の3～4桁の数字

! 決済のテストは土・日・祝祭日を除く10:00～18:00の間に実施してください。

テストチェックポイント

動作テストにおいて、以下の項目をチェックしてください。

遷移	パラメーター確認	送信データ（money,sendid など）に使用禁止の値を使用していない。 ※使用可能文字、桁数、固定値など詳しくは 送信パラメーターをご参照ください。
	決済画面確認	ゼウス決済画面に遷移した際、決済画面が表示され、画面上部にご契約されたサイト名が表示される。
成功テスト	ゼウスからの応答	決済画面からテストカード番号を使用して決済を行ない、 「決済が完了しました。ご利用ありがとうございました。」と表示される。
	決済結果通知メール （事業者様用）	テストを行った後に、売上管理画面の「決済結果通知メール設定」に設定したアドレス宛に 決済結果通知メール「件名：【ZEUS】決済結果通知」が届く。
	決済結果通知メール （お客様用）	テストを行った際に登録したメールアドレス宛に、 決済確認メール「件名：【ZEUS】決済完了メール（自動配信）」が届く。
	決済結果通知CGIコール	決済結果通知CGIから受信したデータが、ゼウスへ送信したデータと一致している。
	サイト側処理	決済結果通知CGIからデータを受信し、「ポイント追加」等のサイト側のプログラムが正常に動作している。
	売上管理画面確認	売上管理画面にログインし、テストを行ったデータと管理画面の内容が一致している事を確認する。
失敗テスト	ゼウスからの応答	表示された決済画面から、カード番号に失敗用のテストカード番号を使用して決済を行ない、 「今回のお申し込みは受け付けられませんでした…」と表示される。
	決済結果通知メール （事業者様用）	テストを行った後に、売上管理画面の「決済結果通知メール設定」に設定したアドレス宛に 決済結果通知メール「件名：【ZEUS】決済結果通知」が届く。

テストチェックポイント

失敗テスト	決済結果通知メール (お客様用)	決済失敗時は決済完了メールが送信されていない事を確認する。
	決済結果通知CGIコール	決済結果通知CGIから受信したデータが、ゼウスへ送信したデータと一致している。
	サイト側処理	決済結果通知CGIからデータを受信し、「ポイント追加なし」等のサイト側のプログラムが失敗に対応した動作をしている。
	売上管理画面確認	売上管理画面にログインし、テストを行ったデータと管理画面の内容が一致している事を確認する。

よくあるご質問

Q 決済画面が表示されない（画面が真っ白）

A パラメータが切れているなどの理由で、正しくデータが連携されていない可能性があります。

Q 決済画面が表示されない（エラーコードの表示有）

A not found (0000) : IPコードが空、またはパラメータが送られてきていない状況です。
clientip is not found : IPコード間違い、またはゼウスでLinkPointの設定がされていない状況です。

Q 不正利用防止策について

A セキュリティコードと3Dセキュアがございます。詳細は以下をご確認ください。
https://www.cardservice.co.jp/security/check/01_02.html
ご利用希望の場合はゼウス側で設定をしますので、営業担当へお伝え下さい。

Q 海外発行カードの利用ブロック・デビットカードの利用ブロックできますか？

A 可能です。ゼウス側で設定をしますので、営業担当へお伝え下さい。

よくあるご質問

Q 完了画面のリンク文字列が文字化けする

A サイト側の文字コードをUTF-8にしてください。

Q 決済結果がシステムに反映されない

A 決済結果通知（CGIコール）エラーが発生した可能性があります。
売上管理画面の「CGI送信エラー処理」よりご確認いただき、再送信処理をお願いいたします。

Q 決済画面の対応言語を教えてください

A 日本語または英語の設定が可能です。

Q 成功用のテストカード番号を使用してテストを行ったがfailure_orderが返ってきた

A 失敗の理由を調べるために、売上管理画面の決済結果を参照してください。
決済失敗 : 成功用のテストカードで決済失敗になった場合は、テスト時のテストカード番号入力が間違っています。
TEST-xx : テストカード番号の登録画面で登録されている、有効期限や電話番号の値が、テスト時に送信した値と異なっています。

Q 同一カードID(sendid) で、複数のカードが使われた場合、どのカードに紐づいて決済されますか？

A 登録日時が最新のカード情報で決済されます。
登録日時が最新のカード情報が削除済の場合は、セッション発行時に会員未存在エラーとなります。

各種お問い合わせ先

ゼウスサポートページのご案内

最新のお知らせや、よくあるご質問など、ゼウスサポートページにてご確認ください。

<https://support.cardservice.co.jp/hc/ja>

テクニカルサポートのご案内

システム設定に関する技術的なお問い合わせは以下より受け付けております。

<https://support.cardservice.co.jp/hc/ja/requests/new>

営業担当へのお問い合わせ

ご契約、システム設定、ご相談などは営業担当までご連絡ください。

株式会社ゼウス

TEL : 03-3498-9077

MAIL : merchant@cardservice.co.jp

営業時間 : 平日9:00~17:30（土日祝を除く）

改定履歴

2025年12月24日	新規作成
-------------	------