

システム設定マニュアル コンビニ決済サービス (LinkPoint)

2020/6/30 更新



株式会社ゼウス 営業部

コンビニ決済サービスについて

コンビニ決済サービスとは、コンビニで代金支払いを行うユーザーの入金確認から注文情報との消込作業までを、**ゼウスが一括代行**するサービスです。お支払いに必要な情報はインターネット上で表示しますので、加盟店様での「払込票作成」「郵送作業」は不要です。
ユーザーは最寄のコンビニで24時間いつでもお支払いでき、加盟店様も入金結果をリアルタイムに確認いただけるため、より早い商品・サービスの提供が可能です。

ご利用可能コンビニ一覧

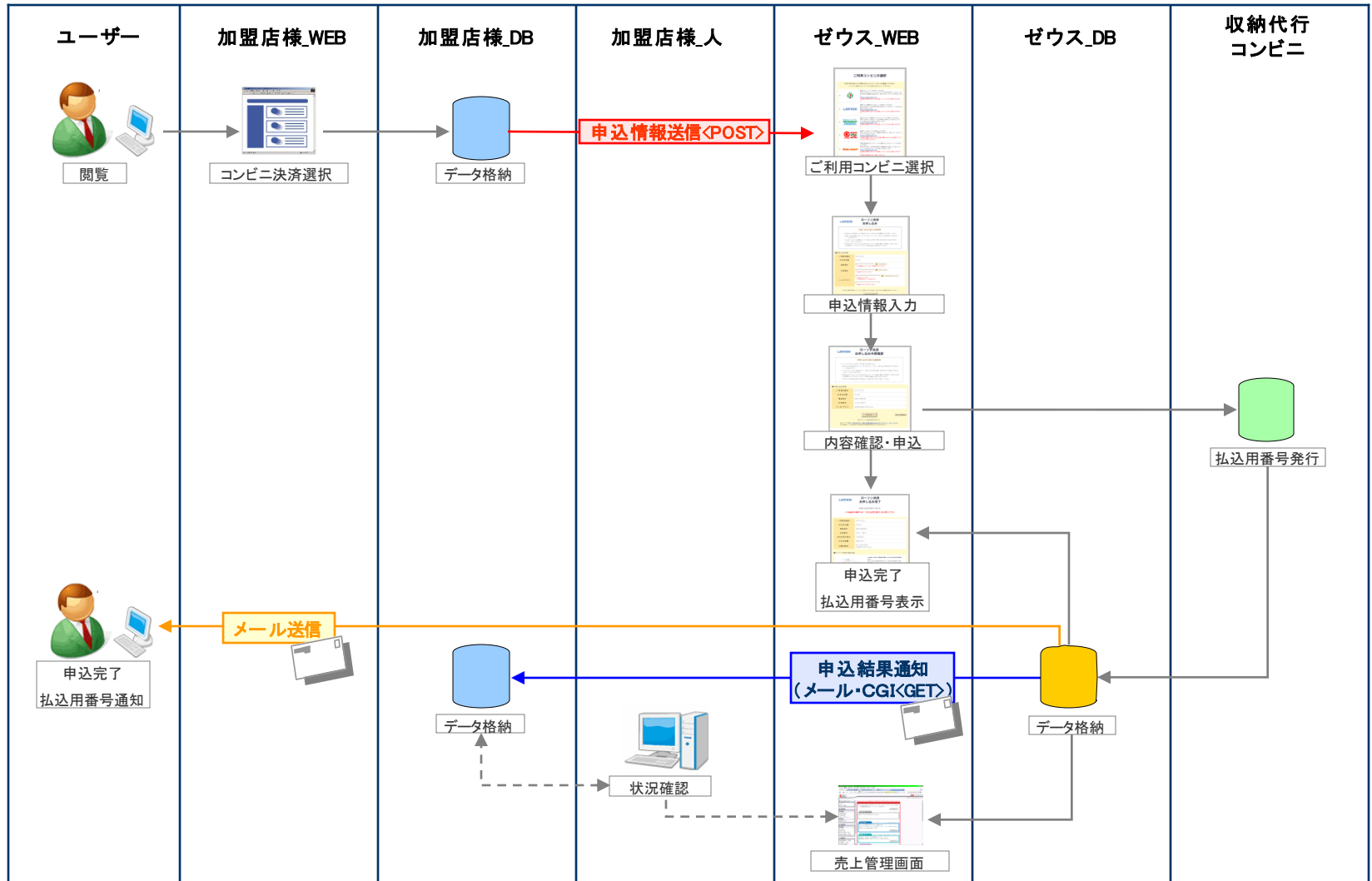
セブン-イレブン
LAWSON

あなたと、コンビニ、
FamilyMart

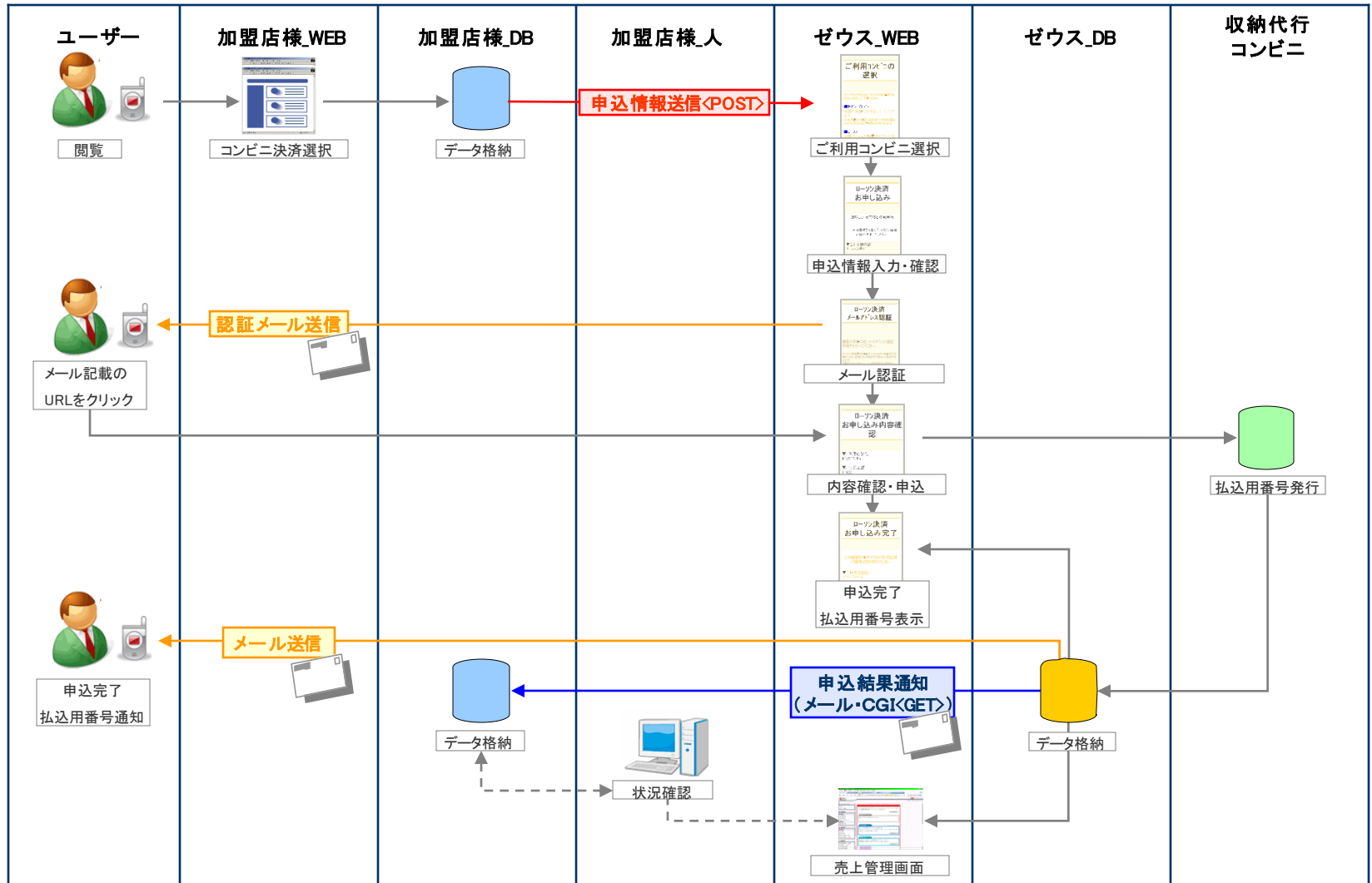


コンビニ決済サービス 決済申込フロー（PC、スマートフォン）

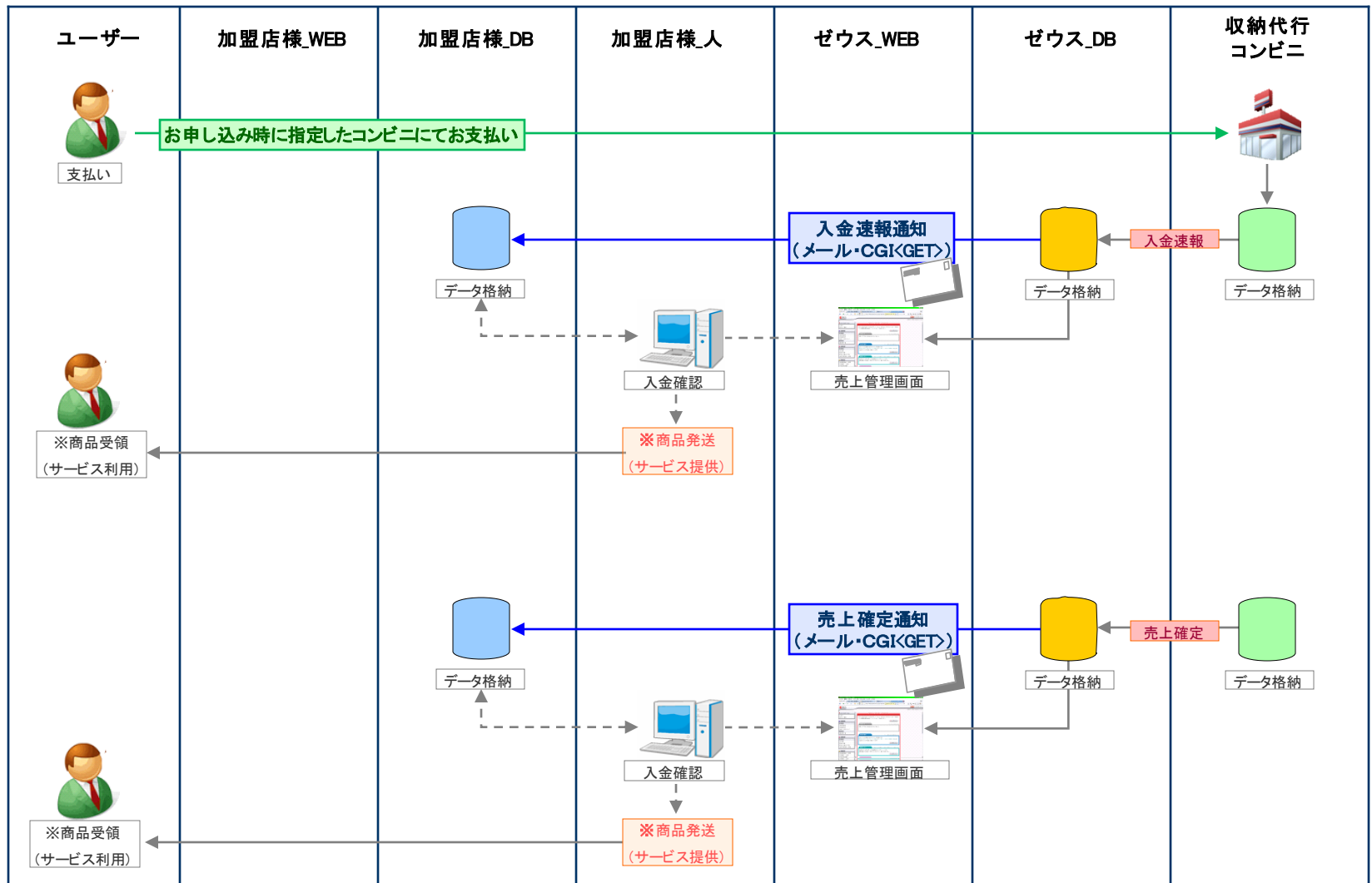
本システム設定マニュアルでは、ゼウス決済システムとのリンク型接続手順をご案内いたします。
ゼウス決済ページへのリンクタグを加盟店様サイトに設置する方式となります。



コンビニ決済サービス 決済申込フロー（携帯電話）



コンビニ決済サービス 入金通知フロー



送信パラメータ一覧

・ゼウス決済ページへの遷移時、加盟店様よりゼウスへ送信するパラメータは以下です。

■ 接続先URL(POST) <https://linkpt.cardservice.co.jp/cgi-bin/cvs.cgi>

※ ● → 必須、— → 任意

No.	パラメータ名	意味	条件 (※)	最大サイズ (byte)	値の条件	備考
1	clientip	IPコード	●	10	半角数字	ゼウス発行のIPコード(10桁固定、コンビニ審査通過後発行)
2	act	決済形態	●	12	[order] or [mobile_order]	PC・スマートフォンの場合は“order” 携帯の場合は“mobile_order” ※スマートフォン用画面を最適化表示できない機種の場合は、PC用画面を表示します。
3	money	申込金額	●	6	半角数字	200~299999
4	username	ユーザーの名前	—	40	全角カナ	—
5	telno	ユーザーの電話番号	—	11	半角数字	0から始まる半角9~11桁
6	email	ユーザーのe-mailアドレス	—	50	半角英数字 記号	利用可能文字 A~Za~z0~9[!][#][\$][%][&][*][+][-][/] [=][?][^][\][`][~][@]
7	sendid	フリーパラメータ	—	25	半角英数字 一部記号	利用可能文字 A~Za~z0~9 [¥][!][#][\$][%][&][*][+][-][/] [=][?][^][\][`][~][@]
8	sendpoint	フリーパラメータ	—	50	半角英数字 一部記号	利用可能文字 A~Za~z0~9 [¥][!][#][\$][%][&][*][+][-][/] [=][?][^][\][`][~][@]
9	siteurl	サイトバックURL	—	256	半角英数字 記号	お申し込み完了後にユーザーに表示する戻りリンクのURL 必ず sitestr と同時に使用 ※セブン-イレブン選択時は、お申し込み完了後に収納代行会社のページヘリダイレクトするため、siteurl,sitestr は表示されません。
10	sitestr	サイトバックURL 文言	—	256	全角英数、漢字、かな、カナ、半角英数字、スペース	上記siteurlのリンクを表示する際のテキスト 必ず siteurl と同時に使用 ※セブン-イレブン選択時は、お申し込み完了後に収納代行会社のページヘリダイレクトするため、siteurl,sitestr は表示されません。

【データ送信例】 <FORM METHOD="POST" ACTION="https://linkpt.cardservice.co.jp/cgi-bin/cvs.cgi" TARGET="_top">
<INPUT TYPE="hidden" NAME="clientip" VALUE="*****">
<INPUT TYPE="hidden" NAME="act" VALUE="order">
<INPUT TYPE="hidden" NAME="money" VALUE="10000">
<INPUT TYPE="submit" VALUE="コンビニ決済へ"></FORM>

ゼウス決済ページ

加盟店様サイトから遷移し、ゼウス決済ページで、お申し込み情報を入力します。
ゼウス決済ページはインラインフレームで表示させないようお願いいたします。

PC決済ページ

LAWSON **ローソン決済
お申し込み**

お申し込み方法と注意事項

- 【お申し込み内容】の全ての項目を入力後、「お申し込み内容確認」ボタンを押してください。
- お申し込み手続き完了後、ご入力いただいたメールアドレス宛てにお手続き完了のお知らせメールを送付します。
- コンビニエンスストア店舗において、お申し込み内容の変更・お支払後のご返金はできませんので、予めご了承ください。
- 株式会社ゼウスはシステム代行会社です。サービス・商品に関するご質問や、お申し込み内容の変更・キャンセルについては、ご利用の店舗へお問い合わせください。

■お申し込み内容

ご利用店舗名	ゼウステスト
お支払金額	¥1,000
電話番号	<input type="text" value="0334989330"/> <small>※番号欄からハイフン()をなし、半角数字で入力してください</small>
お客様名	<input type="text" value="ゼウス タロウ"/> <small>※全角カタカナで入力してください</small>
メールアドレス	<input type="text" value="test@cardservice.co.jp"/> <small>※半角で入力してください ※お手続き完了後、メールが送信されます ※確認のため、もう一度入力してください</small>

下記「個人情報の取扱いについて」にご同意いただける場合は、「お申し込み内容確認」を押してください。

スマートフォン決済ページ

ローソン決済お申し込み

・必要項目を全て入力後、「お申し込み内容確認」ボタンを押してください。

ご利用店舗名

○○○○○

お支払金額

¥1,000

電話番号

半角数字 (例: 0123456789)

お客様名

全角カタカナ (例: ヤマダ タロウ)

メールアドレス

半角英数 (例: aaa@bbb.ccc.ddd)

確認の為もう一度入力してください

下記「個人情報の取扱いについて」にご同意いただける場合は、「お申し込み内容確認」ボタンを押してください。

携帯決済ページ

**ローソン決済
お申し込み**

お申し込み方法と注意事項

- 必要項目を全て入力後、「内容確認」ボタンを押してください。

▼ご利用店舗名
ゼウステスト

▼お支払金額
¥1,000

▼電話番号


▼お客様名(全角カナ)

下記「個人情報の取扱いについて」にご同意の上、「内容確認」を押してください。

お申し込み結果(お申し込み完了/エラーページ表示)

- ・ゼウス決済ページからお申し込みデータを送信後、お申し込み完了またはお申し込みエラーのページがユーザーに表示されます。

【お申し込み完了ページ】



**ローソン決済
お申し込み完了**
お申し込みが完了しました

この画面を印刷するか、「お支払受付番号」をお控えください

ご利用店舗名 ゼウステスト

- コンビニエンスストア店舗において、お申し込み内容の変更・お支払後のご返品・サービス・商品に関するご質問や、お申し込み内容の変更・キャンセルについては、ご利用の店舗へお問い合わせください。
- お支払後、レジで受領書が発行されますので、必ずサービス提供・商品到着まで大切に保管してください。
- 万一、印刷する前に画面を閉じてしまった場合や表示内容のメモを紛失してしまった場合は、サポートセンターまでお問い合わせください。

【お申し込みエラーページ】

コンビニ決済 お申し込み

コンビニ決済のお取り扱いができません

誠に申し訳ございませんが別のお支払方法をご利用の上、再度お申し込み手続きを行ってください。
ご不明な点などございましたら、カスタマーサポートまでお問い合わせください。

カスタマーサポート(24時間365日)
Tel 0370-01-9900(つながりやすい電話は03-3456-9900)
E-mail cvinfo@cardservice.co.jp

「お申し込み完了ページ」にテキストリンクを設置される場合は、P6「送信パラメーター一覧」の「siteurl」「sitr」をご利用ください。
※セブンイレブン選択時は、お申し込み完了後に収納代行会社のページへリダイレクトするため、「siteurl」「sitr」はご利用いただけません。

お申し込み結果(ユーザー向けメール送信)

・ゼウスからお申し込み結果をユーザーにメールで通知します。

- ①申込完了メール(お申し込み完了時のみ送信)
- ②メールアドレス認証メール(携帯電話(フィーチャーフォン)よりご利用の場合のみ送信)

① 申込完了メール

コンビニ決済 申込完了メール
宛先: *****

この度は、ゼウスコンビニ決済サービスをご利用頂きありがとうございます。
お申し込みが完了しましたので、お支払いに必要な情報をご案内申し上げます。
ご指定のコンビニエンスストアでお支払いください。
このメールは、お支払情報などが記載されており、大切に保管いただきますようお願い申し上げます。

【お支払情報】
■ご利用コンビニ: セブン-イレブン
■お支払先名: テストテストテスト
■お支払金額: ¥*,***
■お客様番号: コンビニ タロウ
■お支払方法: 前払い(現金支払い)
■お支払番号: 1234-5678-90123
(お問い合わせの際は、この番号をお伝えください)【★◎参照】
■お支払期限: 1234-5678-90123
■お支払先指定方法: 提供
■お客様連絡先: *****

【お申込情報】
■申込日時: yyyymm/dd hh:mm:ss
■加盟店コード: *****
■オーダーNo: *****

※セブン-イレブンでのお支払方法はこちら。
http://www.*****.co.jp/****

※コンビニエンスストア店頭において、お申し込み内容の変更・お支払後のご返金はできませんので、予めご了承ください。
サービス・商品に関するご質問や、お申し込み内容の変更・キャンセルについては、ご利用の店舗へお問い合わせください。

※このメールに、お心当たりのない方は、誠に申し訳ございませんが破棄をお願いします。

※ここにメッセージを追加できます

コンビニ決済に関するお問い合わせ先
カスタマーサポート(24時間365日)
●電話: 0570-08-3000(つながらない場合)03-3498-9888
●E-mail: cvsinfo@cardservice.co.jp

サービス提供元
株式会社ゼウス
●Corporate HP <http://www.cardservice.co.jp/>

※ユーザーのe-mailアドレスが携帯キャリアドメインの場合、

以下の申込完了メールが送信されます。

コンビニ決済 申込完了メール

ご利用コンビニ:
セブン-イレブン
お支払先名:
テストテスト
お支払金額: ¥*,***
お客様番号:
コンビニ タロウ
お支払方法:
前払い(現金支払い)
お支払番号:
1234-5678-90123
(お問い合わせの際は、この番号をお伝えください)
お支払期限:
yyymm/dd
お渡し方法:
お支払先指定する方法にて提供
お客様連絡先:

申込日時:
yyymm/dd hh:mm:ss
加盟店コード:*****
オーダーNo:

※セブン-イレブンでのお支払方法はこちら。
http://www.*****.co.jp/****

※コンビニ店頭において、お申し込み内容の変更・お支払後のご返金はできませんので、予めご了承ください。
サービス・商品に関するご質問や、お申し込み内容の変更・キャンセルについては、ご利用の店舗へお問い合わせください。
※このメールは、お支払情報などが記載されており、大切に保管してください。
※このメールに、お心当たりのない方は、誠に申し訳ございませんが破棄をお願いします。

※ここにメッセージを追加できます

お問い合わせ先
カスタマーサポート
(24時間365日)
0570-08-3000
(03-3498-9888)
cvsinfo@cardservice.co.jp

② メールアドレス認証メール

コンビニ決済 メールアドレス認証メール

お申し込み時に入力されたメールアドレスの認証を行います。下記のURLより30分以内にお手続きを行ってください。
30分以上経過した場合は、(はじめからお手続きを申し直してください。
https://*****

※このメールに、お心当たりのない方は、誠に申し訳ございませんが破棄をお願いします。

お問い合わせ先
カスタマーサポート
(24時間365日)
0570-08-3000
(03-3498-9888)
cvsinfo@cardservice.co.jp

各メールの送信が不要である場合は、営業担当までご連絡ください。

お申し込み/決済結果(加盟店様向けメール送信)(1)

・ゼウスからお申し込み/決済結果を加盟店様にメールで通知します。

- ①申込完了通知メール(お申し込み完了時に送信)
- ②申込エラー通知メール(申込エラー時に送信)
- ③入金速報通知メール(ユーザーが支払期限内に指定のコンビニ店舗で代金を支払った時に送信)
- ④売上確定通知メール(ユーザーが支払期限内にコンビニ店舗で支払った代金がコンビニ本部で売上として確定した時に送信)
- ⑤入金取消通知メール(ユーザーがコンビニ店舗で支払った代金が何らかの理由で取り消された時に送信)

① 申込完了通知メール

コンビニ決済 申込完了通知	
■ IPコード	: ****
■ 処理時刻	: yyyy/mm/dd hh:mm:ss
■ 申込金額	: ¥#,###
■ 電話番号	: ****-*****-****
■ E-mail	: ****@*****.****
■ オータNo	: ****-*****-*****
■ 利用コンビニ	: ****
■ 払込用番号1	: ****
■ 払込用番号2	: ****
■ 支払期限	: yyyy/mm/dd

※このメールは、ユーザー様がコンビニ決済の申し込みをされた都度、加盟店様へ自動的に送信しているコンビニ決済 申込完了通知メールです。
お申込状況は、売上管理画面でもご確認ください。

ご不明点がございましたら、弊社までお気軽にお問い合わせください。

株式会社ゼウス 営業部
Tel : 03-3498-9030
Fax : 03-3498-9029
E-mail: merchant@cardservice.co.jp
ゼウス・マーチャント・クラブ(ZMC)
http://www.cardservice.co.jp/zmc/

② 申込エラー通知メール

コンビニ決済 申込エラー通知	
■ IPコード	: ****
■ 処理時刻	: yyyy/mm/dd hh:mm:ss
■ 申込金額	: ¥#,###
■ 電話番号	: ****-*****-****
■ オータNo	: ****-*****-*****
■ E-mail	: ****@*****.****

※このメールは、ユーザー様のお申し込み手続き後、払込用番号が正常に取得できなかった場合に自動的に送信しているコンビニ決済 申込エラー通知メールです。

※このメールが届いた場合には、ユーザー様のお申し込みは完了してありません。
※エラー内容は売上管理画面からご確認ください。

ご不明点がございましたら、弊社までお気軽にお問い合わせください。

株式会社ゼウス 営業部
Tel : 03-3498-9030
Fax : 03-3498-9029
E-mail: merchant@cardservice.co.jp
ゼウス・マーチャント・クラブ(ZMC)
http://www.cardservice.co.jp/zmc/

③ 入金速報通知メール

コンビニ決済 入金速報通知	
■ IPコード	: ****
■ 処理時刻	: yyyy/mm/dd hh:mm:ss
■ 払込金額	: ¥#,###
■ 電話番号	: ****-*****-****
■ E-mail	: ****@*****.****
■ オータNo	: ****-*****-*****
■ 利用コンビニ	: ****
■ 払込用番号1	: ****
■ 払込用番号2	: ****
■ 支払期限	: yyyy/mm/dd

※このメールは、ユーザー様がコンビニエンスストア店頭でお支払手続きを行った際に、加盟店様へ自動的に送信しているコンビニ決済 入金速報通知メールです。

※入金速報通知のあったデータがコンビニエンスストア本部で確定となりましたら、コンビニ決済 売上確定通知メールをお送りしますのでご確認ください。

※また、ユーザー様都合により取り消しとなる場合があります。
取り消しとなりましたら、コンビニ決済 入金取消通知メールをお送りしますのでご確認ください。

ご不明点がございましたら、弊社までお気軽にお問い合わせください。

株式会社ゼウス 営業部
Tel : 03-3498-9030
Fax : 03-3498-9029
E-mail: merchant@cardservice.co.jp
ゼウス・マーチャント・クラブ(ZMC)
http://www.cardservice.co.jp/zmc/

④ 売上確定通知メール

コンビニ決済 売上確定通知	
■ IPコード	: ****
■ 処理時刻	: yyyy/mm/dd hh:mm:ss
■ 払込金額	: ¥#,###
■ 電話番号	: ****-*****-****
■ E-mail	: ****@*****.****
■ オータNo	: ****-*****-*****
■ 利用コンビニ	: ****
■ 払込用番号1	: ****
■ 払込用番号2	: ****
■ 支払期限	: yyyy/mm/dd

※このメールは、入金速報通知のあったデータがコンビニエンスストア本部で確定となった際に、加盟店様へ自動的に送信しているコンビニ決済 売上確定通知メールです。
決済状況は、売上管理画面でもご確認ください。

ご不明点がございましたら、弊社までお気軽にお問い合わせください。

株式会社ゼウス 営業部
Tel : 03-3498-9030
Fax : 03-3498-9029
E-mail: merchant@cardservice.co.jp
ゼウス・マーチャント・クラブ(ZMC)
http://www.cardservice.co.jp/zmc/

⑤ 入金取消通知メール

コンビニ決済 入金取消通知	
■ IPコード	: ****
■ 処理時刻	: yyyy/mm/dd hh:mm:ss
■ 払込金額	: ¥#,###
■ 電話番号	: ****-*****-****
■ E-mail	: ****@*****.****
■ オータNo	: ****-*****-*****
■ 利用コンビニ	: ****
■ 払込用番号1	: ****
■ 払込用番号2	: ****
■ 支払期限	: yyyy/mm/dd

※このメールは、入金速報通知のあったデータが取り消された場合に加盟店様へ自動的に送信しているコンビニ決済 入金取消通知メールです。

→取消は、コンビニエンスストア店頭でユーザー様が支払いに必要な現金を
持ち合わせていなかった場合や、直前にお支払いを取りやめた場合などに
発生します。

ご不明点がございましたら、弊社までお気軽にお問い合わせください。

株式会社ゼウス 営業部
Tel : 03-3498-9030
Fax : 03-3498-9029
E-mail: merchant@cardservice.co.jp
ゼウス・マーチャント・クラブ(ZMC)
http://www.cardservice.co.jp/zmc/

お申し込み/決済結果(加盟店様向けメール送信) (2)

・ゼウスからお申し込み/決済結果を加盟店様にメールで通知します。

- ⑥キャンセル後入金通知メール (キャンセルとなった決済に対し、ユーザーがコンビニ店舗で代金を支払った時に送信)
- ⑦キャンセル後売上通知メール (キャンセルとなった決済に対し、ユーザーがコンビニ店舗で支払った代金がコンビニ本部で売上として確定した時に送信)
- ⑧キャンセル後取消通知メール (キャンセルとなった決済に対し、ユーザーがコンビニ店舗で支払った代金が何らかの理由で取り消された時に送信)

⑥キャンセル後入金通知メール

コンビニ決済 キャンセル後入金通知	
■ IPコード	: ****
■ 処理時刻	: yyyy/mm/dd hh:mm:ss
■ 払込金額	: ¥*,***
■ 電話番号	: ****-*****-***
■ E-mail	: *****@*****.***
■ オータNo	: ****-*****-*****
■ 利用コンビニ	: ****
■ 払込用番号1	: ****
■ 払込用番号2	: ****
■ 支払期限	: yyyy/mm/dd

※このメールは、ユーザー様がキャンセルデータに対してコンビニエンスストア店頭でお支払手続きを行った際に、加盟店様へ自動的に送信しているコンビニ決済 キャンセル後入金通知メールです。

※加盟店様にてユーザー様へご確認の上、サービス提供や返金のご対応をお願いします。

ご不明な点がございましたら、弊社までお気軽にお問い合わせください。

株式会社ゼウス 営業部
Tel : 03-3498-9030
Fax : 03-3498-9029
E-mail : merchant@cardservice.co.jp

ゼウス・マーチャント・クラブ(ZMC)
<http://www.cardservice.co.jp/zmc/>

⑦キャンセル後売上通知メール

コンビニ決済 キャンセル後売上通知	
■ IPコード	: ****
■ 処理時刻	: yyyy/mm/dd hh:mm:ss
■ 払込金額	: ¥*,***
■ 電話番号	: ****-*****-***
■ E-mail	: *****@*****.***
■ オータNo	: ****-*****-*****
■ 利用コンビニ	: ****
■ 払込用番号1	: ****
■ 払込用番号2	: ****
■ 支払期限	: yyyy/mm/dd

※このメールは、入金速報通知のあったキャンセルデータがコンビニエンスストア本部で確定となった際に、加盟店様へ自動的に送信しているコンビニ決済 キャンセル後売上通知メールです。

決済状況は、売上管理画面でもご確認頂けます。

ご不明な点がございましたら、弊社までお気軽にお問い合わせください。

株式会社ゼウス 営業部
Tel : 03-3498-9030
Fax : 03-3498-9029
E-mail : merchant@cardservice.co.jp

ゼウス・マーチャント・クラブ(ZMC)
<http://www.cardservice.co.jp/zmc/>

⑧キャンセル後取消通知メール

コンビニ決済 キャンセル後取消通知	
■ IPコード	: ****
■ 処理時刻	: yyyy/mm/dd hh:mm:ss
■ 払込金額	: ¥*,***
■ 電話番号	: ****-*****-***
■ E-mail	: *****@*****.***
■ オータNo	: ****-*****-*****
■ 利用コンビニ	: ****
■ 払込用番号1	: ****
■ 払込用番号2	: ****
■ 支払期限	: yyyy/mm/dd

※このメールは、入金速報通知のあったキャンセルデータが取り消された場合に加盟店様へ自動的に送信しているコンビニ決済 キャンセル後取消通知メールです。

一取消は、コンビニエンスストア店頭でユーザー様がお支払いに必要な現金を持有していただかなかった場合や、直前にお支払いを取りやめた場合などに発生します。

ご不明な点がございましたら、弊社までお気軽にお問い合わせください。

株式会社ゼウス 営業部
Tel : 03-3498-9030
Fax : 03-3498-9029
E-mail : merchant@cardservice.co.jp

ゼウス・マーチャント・クラブ(ZMC)
<http://www.cardservice.co.jp/zmc/>

各メールの送信が不要である場合は、営業担当までご連絡ください。
なお、加盟店様にお送りする決済結果通知メールの送信先は売上管理画面より変更できます。

お申し込み/決済結果 (CGIコール)

・お申し込み/決済後、ゼウスより加盟店様指定CGIへデータ送信 (GET) します。送信可能な情報は以下です。

ご利用の場合は、次の2点を営業担当までご連絡ください。

■コール先URL ■送信するパラメータ(次の1~14よりご選択ください)

No.	パラメータ名	意味	最大サイズ (byte)	値の条件	備考
1	clientip	IPコード	10	半角数字	ゼウス発行のIPコード(10桁固定、コンビニ審査通過後発行)
2	money	決済金額	6	半角数字	ユーザーの支払金額
3	username	ユーザーの名前	40	全角カナ	決済ページで入力された名前
4	telno	ユーザーの電話番号	11	半角数字	決済ページで入力された電話番号
5	email	ユーザーのe-mailアドレス	50	半角英数字 記号	決済ページで入力されたメールアドレス
6	sendid	フリーパラメータ	25	半角英数字 一部記号	加盟店様より送信されたsendid
7	sendpoint	フリーパラメータ	50	半角英数字 一部記号	加盟店様より送信されたsendpoint
8	order_no	オーダー番号	50	半角英数字 一部記号	ゼウス発行のシリアルナンバー(決済時にゼウスで発行いたします) 記号は[][-]のみ使用
9	pay_cvs	コンビニコード	4	半角英数字	コンビニ種類 (D001=セブン-イレブン、D002=ローソン、D030=ファミリーマート、 D015=セイコーマート、D050=ミニストップ、D060=デイリーヤマザキ)
10	pay_no1	払込用番号1	20	半角英数字	コンビニ発行の払込用番号
11	pay_no2	払込用番号2	20	半角英数字	(一度発行された払込用番号と同じ番号が、別のお申し込みでも発行される場合があります。 そのため、当該番号をキーとした運用・管理はお控えいただきますようお願いいたします) ※pay_no2はファミリーマート、ローソン、ミニストップ選択の場合のみ発行されます。
12	pay_limit	支払期限	8	半角数字	支払期限 (yyyymmdd) ※支払期限は2日~59日まで設定可能です。
13	status	ステータス	2	半角数字	決済状況 (01=未入金、02=申込エラー、03=期日切、04=入金済、05=売上確定、06=入金取消、 11=キャンセル後入金、12=キャンセル後売上、13=キャンセル後取消)
14	error_code	エラーコード	6	半角数字	お申し込みエラー時のエラーコード (0011=設定エラー、0008=メンテナンス中、0013=メンテナンス中)

CGIコールの際の注意事項

・加盟店様サーバからのレスポンスについて

ゼウスからCGIコールを行い、加盟店様サーバより 200OK の応答が得られない場合(404 NotFound、500 Internal Server Error等)には「CGI送信エラー通知」メールが送信されますのでご確認ください。

また、CGIの受け取りが失敗した場合は、都度売上管理画面より再送信を行うことができます。

・タイムアウトについて

ゼウスからCGIコールを行い、40秒間加盟店様サーバより応答がない場合には タイムアウト として処理いたします。

この場合も、上記同様に「CGI送信エラー通知」メールが送信されますのでご確認ください。

・CGIの送信方式

GETで行います。POSTをご希望の場合は、ゼウス営業担当にご連絡ください。

・CGIコールのリトライについて

CGIコールのリトライ設定が可能ですので、ご希望の際にはゼウス営業担当にご相談ください。

(注1)サーバより404 NotFound、500 Internal Server Error等のエラー応答があった場合には、CGIコールのリトライは実施されません。

(注2)タイムアウト等の場合、実際には正常処理されている可能性もありますので、CGIコールのリトライによって重複処理等が発生しないようにご注意ください。

・送信元情報について

ゼウスからは下記のIPアドレス、エージェント名で送信されます。

■IPアドレス:210.164.6.67 または 202.221.139.50

■エージェント名:Zero CGI-Kikker (ポート80使用時のみ、ポート443等の場合はエージェント名なし)

加盟店様のセキュリティ強化を図るため、上記の送信元を見てチェックを行ってください。

なお、このアドレス及びエージェント名は、非公開として取り扱ってください。

決済状況ステータス一覧

- ・ゼウスとのシステム接続後、加盟店様へ提供する売上管理画面にて決済状況をリアルタイムでご確認いただけます。ユーザーが申し込みを行ってから、売上確定までのステータスと処理内容は以下です。

ステータス	内容	ゼウス⇒加盟店様			ゼウス⇒ユーザー
		メール送信	CGI送信	支払対象	メール送信
未入金	ユーザーがコンビニ決済の手続きを行い、お申し込みが完了した	○	○	×	○
申込エラー	ユーザーがコンビニ決済の手続きを行ったが、メンテナンス等によりお申し込みが完了しなかった	○	△	×	×
期日切	コンビニ決済のお申し込みは完了しているが、ユーザーが支払期限内に支払わなかった	×	△	×	×
入金済	ユーザーが支払期限内に指定のコンビニ店舗で代金を支払った(入金速報)	○	○	○	×
売上確定	ユーザーが支払期限内にコンビニ店舗で支払った代金がコンビニ本部で売上として確定した	○	○	○	×
入金取消	ユーザーがコンビニ店舗で支払った代金が何らかの理由で取り消された	○	○	×	×
キャンセル	売上管理画面より再発行処理を行った(元決済データのステータスは自動的にキャンセルとなります)	×	×	×	×
キャンセル後入金	キャンセルとなった決済に対し、ユーザーがコンビニ店舗で代金を支払った	○	○	○	×
キャンセル後売上	キャンセルとなった決済に対し、ユーザーがコンビニ店舗で支払った代金がコンビニ本部で売上として確定した	○	○	○	×
キャンセル後取消	キャンセルとなった決済に対し、ユーザーがコンビニ店舗で支払った代金が何らかの理由で取り消された	○	○	×	×
番組停止	ユーザーがサービス停止処理後に、コンビニ店舗で代金を支払った	×	×	×	×

CGI送信「△」のステータスは通常送信しません。CGI送信をご要望の場合は、営業担当までご連絡ください。

運用テスト 実施手順(1)

◆運用テスト

・システム設定完了後、システム接続の完了を確認するため、運用テストを実施してください。

・運用テストは土・日・祝祭日を除く9:00～17:30の間に実施してください。

上記の時間外にテストを実施した場合、ゼウス側のシステム設定が完了していないことがあったり、予期しないトラブルが発生した場合に対応ができませんので、必ず時間内の実施をお願いいたします。

・各処理が正常に行われない場合は、加盟店様でのご確認と対応をお願いいたします。

また、ご依頼いただきました設定に不備が見受けられる場合は、お手数でございますがゼウス営業担当にご連絡ください。

◆「売上管理画面」について

・売上管理画面では、決済状況をご確認いただいたり、各種設定の登録・変更をしていただくことが可能です。

売上管理画面をご利用いただくための、IDとパスワードはゼウス営業担当よりご案内させていただきます。

運用テスト手順

- 1) 加盟店様のページから「コンビニ決済」を選択、ゼウスご利用コンビニの選択ページから、お申し込みページへ移動できるかを確認し、ゼウスから発行されたテストIDを用いて決済をします。

◆確認項目1	あらかじめ設定しているパラメータの内容がコンビニ決済お申し込みページに正しく引き継がれているか
◆確認項目2	お申し込みページのご利用店舗名(払込先名)が正しく表示されているか

【ご注意ください】

テストを行う場合は、名前(お客様名)欄に、「お客様名」+「_(アンダーバー)」+「テストID」を入力

例) **ゼウステスト_12345678** (※テストIDが正しく入力されていない場合、テスト決済と認識されません。正確な入力をお願いいたします。)

※テストIDはゼウス売上管理画面「テストカード番号管理」よりご確認くださいませ。

- 2) コンビニ決済お申し込みページに移動しましたら、必要な情報を入力します。

- 3) 「お申し込み内容確認」ボタンを押すと確認画面が表示されますので、内容をご確認の上「お申し込み」ボタンを押してください。

〔ご利用コンビニ選択画面〕

〔お申し込み画面〕

〔お申し込み内容確認画面〕

「お客様名」+「_(アンダーバー)」+「テストID」入力

運用テスト 実施手順(2)

- 4) お申し込みテスト完了ページが表示されますので、「売上確定テスト」ボタンを押し、「売上確定テスト」を実行してください。同様の手順で「入金取消テスト」を実行してください。それぞれテスト完了画面が表示されれば完了です。

[お申し込みテスト完了画面]

[入金テスト画面]

➔

[ご利用コンビニの選択画面]でセブン-イレブンを選択した場合は、[お申し込みテスト完了画面]の上部にコンビニ名とロゴが表示されません。
また、ページ下部に表示される払込票の内容は固定となります。

[お申し込み完了画面]

正しい内容が入力されていない場合、テスト画面に遷移せず、通常の[申し込み完了画面]が表示されます。

◆ 確認項目3	「コンビニ決済入金テスト」というページが表示されているか
◆ 確認項目4	CGIやテスト用申込完了通知メールを送信する仕様の場合、CGIの処理やメール受信が正常に行われているか ※CGIやテスト用申込完了通知メールを「送信しない」設定にしている場合、CGI・メールの送信はありません。
◆ 確認項目5	売上管理画面上で上記TESTデータが正常に確認できるか

【ご注意ください】
テストページに切り替わらない場合、テストHDの入力が間違っている可能性があります。入力内容をご確認ください。